

**Informe de Auditoría de Cuentas Anuales
emitido por un Auditor Independiente**

ASOCIACIÓN ESPAÑOLA CONTRA EL CÁNCER
Cuentas Anuales
correspondientes al ejercicio anual terminado
el 31 de diciembre de 2022

INFORME DE AUDITORÍA DE CUENTAS ANUALES EMITIDO POR UN AUDITOR INDEPENDIENTE

A la Asamblea General de ASOCIACIÓN ESPAÑOLA CONTRA EL CÁNCER:

Opinión

Hemos auditado las cuentas anuales de ASOCIACIÓN ESPAÑOLA CONTRA EL CÁNCER (la Asociación), que comprenden el balance a 31 de diciembre de 2022, la cuenta de resultados y la memoria correspondientes al ejercicio anual terminado en dicha fecha.

En nuestra opinión, las cuentas anuales adjuntas expresan, en todos los aspectos significativos, la imagen fiel del patrimonio y de la situación financiera de la Asociación a 31 de diciembre de 2022, así como de sus resultados y flujos de efectivo correspondientes al ejercicio anual terminado en dicha fecha, de conformidad con el marco normativo de información financiera que resulta de aplicación (que se identifica en la nota 2 de la memoria) y, en particular, con los principios y criterios contables contenidos en el mismo.

Fundamento de la opinión

Hemos llevado a cabo nuestra auditoría de conformidad con la normativa reguladora de la actividad de auditoría de cuentas vigente en España. Nuestras responsabilidades de acuerdo con dichas normas se describen más adelante en la sección *Responsabilidades del auditor en relación con la auditoría de las cuentas anuales* de nuestro informe.

Somos independientes de la Asociación de conformidad con los requerimientos de ética, incluidos los de independencia, que son aplicables a nuestra auditoría de las cuentas anuales en España según lo exigido por la normativa reguladora de la actividad de auditoría de cuentas. En este sentido, no hemos prestado servicios distintos a los de la auditoría de cuentas ni han concurrido situaciones o circunstancias que, de acuerdo con lo establecido en la citada normativa reguladora, hayan afectado a la necesaria independencia de modo que se haya visto comprometida.

Consideramos que la evidencia de auditoría que hemos obtenido proporciona una base suficiente y adecuada para nuestra opinión.

Aspectos más relevantes de la auditoría

Los aspectos más relevantes de la auditoría son aquellos que, según nuestro juicio profesional, han sido considerados como los riesgos de incorrección material más significativos en nuestra auditoría de las cuentas anuales del periodo actual. Estos riesgos han sido tratados en el contexto de nuestra auditoría de las cuentas anuales en su conjunto, y en la formación de nuestra opinión sobre éstas, y no expresamos una opinión por separado sobre esos riesgos.

Reconocimiento de ingresos por cuotas de asociados y afiliados

Descripción Tal y como se detalla en las notas 4.9 y 16.1 de la memoria adjunta, la Asociación tiene registrados bajo el epígrafe de "Ingresos de la actividad propia" los ingresos correspondientes a las cuotas de asociados y afiliados por un total de 69.982.672 euros, los cuales se contabilizan en el momento de su devengo, que en la práctica coincide con su cobro. Un aspecto crítico para su registro ha sido la relevancia de los importes involucrados y el elevado número de transacciones, lo que nos ha hecho considerar los ingresos por cuotas de asociados y afiliados como un aspecto relevante de nuestra auditoría.

Nuestra respuesta

Nuestros procedimientos de auditoría han incluido, entre otros:

- ▶ El entendimiento de los criterios y procedimientos aplicados por la Asociación para el reconocimiento de los ingresos por cuotas de asociados y afiliados.
- ▶ Realización de pruebas sobre la efectividad de los controles relevantes asociados al proceso y pruebas de detalle, para una muestra representativa de cuotas de asociados y afiliados.
- ▶ Realización de procedimientos analíticos sustantivos.

Reconocimiento de ingresos por subvenciones

Descripción Tal y como se detalla en las notas 4.12 y 16.1 de la memoria adjunta, la Asociación tiene registrados bajo el epígrafe de "Ingresos de la actividad propia" los ingresos correspondientes a las subvenciones imputadas al excedente del ejercicio por un total de 14.845.972 euros. Un aspecto crítico para su registro ha sido la evaluación de que se han cumplido las condiciones establecidas para su concesión y no existen dudas razonables sobre la recepción de dichos importes lo cual unido a la relevancia de los importes involucrados, nos ha hecho considerar los ingresos por subvenciones como un aspecto relevante de nuestra auditoría

Nuestra respuesta

Nuestros procedimientos de auditoría han incluido, entre otros:

- ▶ El entendimiento de los criterios y procedimientos aplicados por la Asociación para el reconocimiento de los ingresos por subvenciones.
- ▶ Para una muestra, revisión de la documentación que evidencia el cumplimiento de las condiciones establecidas en el acuerdo de concesión de las subvenciones y la evaluación de la razonabilidad de las cifras registradas en base a dichas condiciones.

Otra cuestiones

Con fecha 13 de abril de 2022 otros auditores emitieron su informe de auditoría acerca de las cuentas anuales del ejercicio 2021 en el que expresaron una opinión favorable.

Responsabilidad del Consejo Nacional en relación con las cuentas anuales

El Consejo Nacional de la Asociación es responsable de formular las cuentas anuales adjuntas, de forma que expresen la imagen fiel del patrimonio, de la situación financiera y de los resultados de la Asociación, de conformidad con el marco normativo de información financiera aplicable a la entidad en España, que se identifica en la nota 2 de la memoria adjunta, y del control interno que considere necesario para permitir la preparación de cuentas anuales libres de incorrección material, debida a fraude o error.

En la preparación de las cuentas anuales, el Consejo Nacional es responsable de la valoración de la capacidad de la Asociación para continuar como empresa en funcionamiento, revelando, según corresponda, las cuestiones relacionadas con la empresa en funcionamiento y utilizando el principio contable de empresa en funcionamiento excepto si el Consejo Nacional tiene intención de liquidar la Asociación o de cesar sus operaciones, o bien no exista otra alternativa realista.

Responsabilidades del auditor en relación con la auditoría de las cuentas anuales

Nuestros objetivos son obtener una seguridad razonable de que las cuentas anuales en su conjunto están libres de incorrección material, debida a fraude o error, y emitir un informe de auditoría que contiene nuestra opinión.

Seguridad razonable es un alto grado de seguridad pero no garantiza que una auditoría realizada de conformidad con la normativa reguladora de la actividad de auditoría de cuentas vigente en España siempre detecte una incorrección material cuando existe. Las incorrecciones pueden deberse a fraude o error y se consideran materiales si, individualmente o de forma agregada, puede preverse razonablemente que influyan en las decisiones económicas que los usuarios toman basándose en las cuentas anuales.

Como parte de una auditoría de conformidad con la normativa reguladora de la actividad de auditoría de cuentas vigente en España, aplicamos nuestro juicio profesional y mantenemos una actitud de escepticismo profesional durante toda la auditoría. También:

- ▶ Identificamos y valoramos los riesgos de incorrección material en las cuentas anuales, debida a fraude o error, diseñamos y aplicamos procedimientos de auditoría para responder a dichos riesgos y obtenemos evidencia de auditoría suficiente y adecuada para proporcionar una base para nuestra opinión. El riesgo de no detectar una incorrección material debida a fraude es más elevado que en el caso de una incorrección material debida a error, ya que el fraude puede implicar colusión, falsificación, omisiones deliberadas, manifestaciones intencionadamente erróneas, o la elusión del control interno.
- ▶ Obtenemos conocimiento del control interno relevante para la auditoría con el fin de diseñar procedimientos de auditoría que sean adecuados en función de las circunstancias, y no con la finalidad de expresar una opinión sobre la eficacia del control interno de la entidad.

- ▶ Evaluamos si las políticas contables aplicadas son adecuadas y la razonabilidad de las estimaciones contables y la correspondiente información revelada por el Consejo Nacional.
- ▶ Concluimos sobre si es adecuada la utilización, por el Consejo Nacional, del principio contable de empresa en funcionamiento y, basándonos en la evidencia de auditoría obtenida, concluimos sobre si existe o no una incertidumbre material relacionada con hechos o con condiciones que pueden generar dudas significativas sobre la capacidad de la Asociación para continuar como empresa en funcionamiento. Si concluimos que existe una incertidumbre material, se requiere que llamemos la atención en nuestro informe de auditoría sobre la correspondiente información revelada en las cuentas anuales o, si dichas revelaciones no son adecuadas, que expresemos una opinión modificada. Nuestras conclusiones se basan en la evidencia de auditoría obtenida hasta la fecha de nuestro informe de auditoría. Sin embargo, los hechos o condiciones futuros pueden ser la causa de que la Asociación deje de ser una empresa en funcionamiento.
- ▶ Evaluamos la presentación global, la estructura y el contenido de las cuentas anuales, incluida la información revelada, y si las cuentas anuales representan las transacciones y hechos subyacentes de un modo que logran expresar la imagen fiel.

Nos comunicamos con el Consejo Nacional de la entidad en relación con, entre otras cuestiones, el alcance y el momento de realización de la auditoría planificados y los hallazgos significativos de la auditoría, así como cualquier deficiencia significativa del control interno que identificamos en el transcurso de la auditoría.

Entre los riesgos significativos que han sido objeto de comunicación al Consejo Nacional de la entidad, determinamos los que han sido de la mayor significatividad en la auditoría de las cuentas anuales del periodo actual y que son, en consecuencia, los riesgos considerados más significativos.

Describimos esos riesgos en nuestro informe de auditoría salvo que las disposiciones legales o reglamentarias prohíban revelar públicamente la cuestión.



ERNST & YOUNG, S.L.

2023 Núm. 01/23/05510

SELLO CORPORATIVO: 96,00 EUR

Informe de auditoría de cuentas sujeto
a la normativa de auditoría de cuentas
española o internacional

ERNST & YOUNG, S.L.
(Inscrita en el Registro Oficial de Auditores
de Cuentas con el N° S0530)

Ángel Luis Martínez Fuentes
(Inscrito en el Registro Oficial de Auditores
de Cuentas con el N° 21687)

21 de abril de 2023

Asociación Española Contra el Cáncer

Cuentas Anuales correspondientes al
ejercicio terminado el
31 de diciembre de 2022

ASOCIACIÓN ESPAÑOLA CONTRA EL CÁNCER
BALANCE AL 31 DE DICIEMBRE DE 2022

(Euros)

ACTIVO	Notas de la Memoria	31/12/2022	31/12/2021	PATRIMONIO NETO Y PASIVO	Notas de la Memoria	31/12/2022	31/12/2021
ACTIVO NO CORRIENTE				PATRIMONIO NETO	Nota 12		
Inmovilizado intangible - Aplicaciones informáticas	Nota 5	2.770.609	2.987.498	Fondos propios		109.887.806	98.056.560
Derechos sobre activos cedidos en uso		1.205	2.131	Fondo social		59.316.601	59.316.601
Inmovilizado material -	Nota 6	26.174.282	24.891.404	Reservas		38.739.959	29.295.013
Terrenos y construcciones		16.433.324	16.544.640	Excedente del ejercicio		11.831.246	9.444.946
Instalaciones técnicas y otro inmovilizado material		8.380.526	7.974.934	Subvenciones, donaciones y legados recibidos		16.602.598	19.692.965
Inmovilizado en curso y anticipos		1.360.433	371.830	Subvenciones		3.171.778	3.442.776
Inversiones inmobiliarias -	Nota 7	9.797.279	13.474.077	Donaciones y legados		13.430.820	16.250.189
Terrenos		726.031	730.701				
Construcciones		9.071.248	12.743.376				
Inversiones financieras a largo plazo -	Nota 9.1	343.393	309.705	PASIVO NO CORRIENTE	Nota 13	1.804.649	978.201
Instrumentos de patrimonio		21.550	22.473	Deudas a largo plazo		23.611	39.453
Valores representativos de deuda		714	714	Provisiones a largo plazo		1.014	2.776
Otros activos financieros		321.129	286.518	Deudas con entidades de crédito		22.598	36.678
				Otros pasivos financieros			
ACTIVO CORRIENTE		115.673.932	99.294.177	Acreedores no corrientes	Nota 14	1.781.038	938.747
Existencias		301.633	549.233				
Comerciales		115.920	517.059				
Anticipos a proveedores		185.713	32.174				
Usuarios y otros deudores de la actividad propia	Nota 11	582.344	855.307	PASIVO CORRIENTE	Nota 13	26.464.441	22.229.135
Deudores comerciales y otras cuentas a cobrar -		6.328.338	5.289.588	Deudas a corto plazo		3.549.579	2.551.822
Deudores varios		2.339.286	2.084.359	Deudas con entidades de crédito		18.902	4.057
Personal		7.219	3.536	Otros pasivos financieros		3.530.677	2.547.765
Otros créditos con las Administraciones Públicas		3.981.833	3.201.693	Beneficiarios - Acreedores		11.973.402	9.944.559
Inversiones financieras a corto plazo -	Nota 15.1	27.052.346	31.074.593	Acreedores comerciales y otras cuentas a pagar	Nota 13.1	10.764.001	9.434.954
Instrumentos de patrimonio		26.730.796	27.846.344	Proveedores		571.885	557.120
Valores representativos de deuda		312.559	3.164.959	Acreedores varios		8.095.255	7.157.045
Otros activos financieros		8.991	63.290	Personal (remuneraciones pendientes de pago)		292.225	82.817
Periodificaciones a corto plazo		45.806	415.346	Pasivo por impuesto corriente		39.210	5.230
Efectivo y otros activos líquidos equivalentes - Tesorería	Nota 10	81.363.466	61.110.110	Otras deudas con las Administraciones Públicas		1.752.390	1.597.594
Otros activos líquidos equivalentes		81.253.466	61.000.110	Anticipos recibidos por pedidos		13.037	35.147
TOTAL ACTIVO		154.759.495	140.956.861	Periodificaciones a corto plazo		177.459	297.800
				TOTAL PATRIMONIO NETO Y PASIVO		154.759.495	140.956.861

Las notas 1 a 25 descritas en la memoria adjunta forman parte integrante del balance al 31 de diciembre de 2022




ASOCIACIÓN ESPAÑOLA CONTRA EL CÁNCER
CUENTA DE RESULTADOS DEL EJERCICIO 2022
(Euros)

	Notas de la Memoria	2022	2021
EXCEDENTE DEL EJERCICIO:			
Ingresos de la actividad propia	Nota 16.1	106.534.398	94.243.775
Cuotas de asociados y afiliados		69.982.672	61.060.428
Aportaciones de usuarios		32.813	9.710
Ingresos de promociones, patrocinadores y colaboraciones		18.520.035	18.193.361
Subvenciones imputadas al excedente del ejercicio		14.845.972	10.305.314
Donaciones y legados imputados al excedente del ejercicio		2.969.811	4.303.787
Reintegro de ayudas y asignaciones		183.095	371.176
Ventas y otros ingresos de la actividad mercantil	Nota 16.3	7.809.077	4.668.781
Gastos por ayudas y otros	Nota 16.4	(28.410.219)	(21.357.027)
Ayudas monetarias		(26.957.963)	(20.269.926)
Ayudas no monetarias		(928.633)	(741.957)
Gastos por colaboraciones y del órgano de gobierno		(447.411)	(285.849)
Reintegro de subvenciones, donaciones y legados		(76.212)	(59.294)
Variación de existencias de productos terminados y en curso de fabricación.		(327.581)	-
Aprovisionamientos	Nota 16.4	(1.761.394)	(1.074.763)
Otros ingresos de la actividad	Nota 16.2	1.425.224	1.379.078
Gastos de personal	Nota 16.5	(40.280.216)	(36.874.909)
Sueldos, salarios y asimilados		(30.504.800)	(27.975.160)
Cargas sociales		(9.775.416)	(8.899.749)
Otros gastos de la actividad		(42.291.697)	(34.889.415)
Servicios exteriores	Nota 16.6	(42.035.870)	(34.679.031)
Tributos		(93.927)	(80.940)
Pérdidas, deterioro y variación de provisiones por operaciones comerciales		(161.885)	(129.207)
Otros gastos de gestión corriente		(15)	(237)
Amortización del inmovilizado	Notas 5, 6 y 7	(2.458.091)	(2.618.365)
Subvenciones, donaciones y legados de capital traspasados al excedente del ejercicio	Nota 16.1	8.581.492	4.363.430
Subvenciones de capital traspasadas al excedente del ejercicio		307.802	403.714
Donaciones y legados de capital traspasados al excedente del ejercicio		8.253.584	3.938.243
Convenios y patrocinios capital traspasados al excedente del ejercicio		20.106	21.474
Exceso de provisiones		-	-
Deterioro y resultado por enajenaciones del inmovilizado		5.189.908	579.416
Deterioro y pérdidas	Nota 7	(27.339)	(258.625)
Resultados por enajenaciones y otros	Notas 6 y 7	5.217.248	838.041
Otros Resultados		136.228	241.007
EXCEDENTE DE LA ACTIVIDAD		14.147.129	8.661.008
Ingresos financieros		24.759	2.807
De participaciones en instrumentos de patrimonio		20.941	1.158
De valores negociables y otros instrumentos financieros		3.818	1.650
Gastos financieros		(25)	(507)
Por deudas con terceros		(25)	(507)
Variación de valor razonable en instrumentos financieros	Notas 9.1 y 9.2	(1.632.015)	873.274
Diferencias de cambio		116	(0)
Deterioro y resultado por enajenaciones de instrumentos financieros	Notas 9.2	(442.079)	108.397
EXCEDENTE DE LAS OPERACIONES FINANCIERAS		(2.049.245)	983.971
EXCEDENTE ANTES DE IMPUESTOS		12.097.884	9.644.979
Impuestos sobre beneficios	Nota 15.3	(266.638)	(200.033)
EXCEDENTE DEL EJERCICIO PROCEDENTE DE OPERACIONES CONTINUADAS		11.831.246	9.444.946
Ingresos y gastos imputados directamente al patrimonio neto:			
Subvenciones recibidas		13.674.261	10.370.112
Donaciones y legados recibidos		8.320.869	11.638.965
Variación de patrimonio neto por ingresos y gastos reconocidos directamente en el para la venta	Nota 12	21.995.130	22.009.077
Reclasificaciones al excedente del ejercicio:			
Subvenciones recibidas		(13.945.261)	(9.778.192)
Donaciones y legados recibidos		(11.140.235)	(9.031.691)
Variación de patrimonio neto por reclasificaciones al excedente del ejercicio	Nota 12	(25.085.496)	(18.809.883)
VARIACIONES EN EL PATRIMONIO NETO POR INGRESOS Y GASTOS IMPUTADOS DIRECTAMENTE AL PATRIMONIO NETO		(3.090.366)	3.199.194
AJUSTES POR CAMBIOS DE VALOR		-	-
AJUSTES POR ERRORES		-	-
VARIACIONES EN LA DOTACIÓN FUNDACIONAL O FONDO SOCIAL		-	-
OTRAS VARIACIONES		-	-
RESULTADO TOTAL - VARIACIÓN DEL PATRIMONIO NETO EN EL EJERCICIO		8.740.880	12.644.140

Las notas 1 a 25 descritas en la memoria adjunta forman parte integrante del balance al 31 de diciembre de 2022

Asociación Española Contra el Cáncer

Memoria del ejercicio anual terminado al 31 de diciembre de 2022

1. Actividad de la Asociación

Asociación Española Contra el Cáncer (en adelante "la Asociación") se constituyó el 5 de marzo de 1953 y fue declarada de "utilidad pública" en el Consejo de Ministros del 24 de abril de 1970. Es una entidad sin ánimo de lucro acogida a la Ley 49/2002 de 23 de diciembre y la Ley 1/2002 de 22 de marzo.

Su objeto es la lucha contra el cáncer y para ello actúa desde 3 ámbitos de actividad que conforman los pilares de su misión: (i) la concienciación y prevención de la enfermedad, (ii) la investigación en cáncer y (iii) la asistencia y apoyo a los enfermos y sus familiares. Estas actividades se realizan únicamente en España. Estas actividades se realizan únicamente en España.

La Asociación está organizada en una Sede Central, cincuenta y dos Juntas Provinciales y numerosas Juntas Locales.

La Asociación tiene el domicilio social y su sede corporativa en la calle Teniente Coronel Noreña, número 30, de Madrid.

Los órganos de gobierno de Asociación Española Contra el Cáncer son la Asamblea General y el Consejo Nacional.

La Asociación no forma parte de un Grupo de entidades.

La moneda funcional de la Asociación es el euro.

2. Bases de presentación de las cuentas anuales

2.1 Marco normativo de información financiera aplicable a la Asociación

Estas cuentas anuales han sido formuladas por el Consejo Nacional de la Asociación, de acuerdo con el marco normativo de información financiera aplicable a la misma, que es el establecido en:

- Plan General de Contabilidad aprobado por el Real Decreto 1514/2007, el cual ha sido modificado por el Real Decreto 602/2016 y por el Real Decreto 1/2021, y sus adaptaciones sectoriales, en particular, la resolución del 26 de marzo de 2013, del Instituto de Contabilidad y Auditoría de Cuentas, por la que se aprueba el Plan General de Contabilidad de las entidades sin ánimo de lucro.
- Las normas de obligado cumplimiento aprobadas por el Instituto de Contabilidad y Auditoría de Cuentas en desarrollo del Plan General de Contabilidad y sus normas complementarias.
- La Ley Orgánica 1/2002, de 22 de marzo, reguladora del Derecho de Asociación.
- Orden INT/1089/2014, de 11 de junio, por la que se aprueba el modelo de memoria de actividades a utilizar en los procedimientos relativos a asociaciones de utilidad pública.
- Código de comercio y restante legislación mercantil.
- Ley 49/2002, de 23 de diciembre, de régimen fiscal de las entidades sin fines lucrativos y de los incentivos fiscales al mecenazgo, así como por los reglamentos que los desarrollan.
- El resto de la normativa contable española que resulte de aplicación.

2.2 Imagen fiel

Las cuentas anuales del ejercicio 2022 han sido obtenidas de los registros contables de la Asociación y se presentan de acuerdo con el marco normativo de información financiera que le resulta de aplicación y en particular, con los principios y criterios contables en él contenidos, de forma que muestran la imagen fiel del patrimonio, de la situación financiera y del excedente obtenido durante el ejercicio.

Estas cuentas anuales, que han sido formuladas por la Consejo Nacional de la Asociación, se someterán a la aprobación por la Asamblea General de la Asociación, estimándose que serán aprobadas sin modificación alguna.

3

Asociación Española Contra el Cáncer

Memoria del ejercicio anual terminado al 31 de diciembre de 2022

Por su parte, las cuentas anuales del ejercicio 2021 fueron aprobadas por la Asamblea General de la Asociación el 29 de junio de 2022.

En las presentes cuentas anuales se ha omitido aquella información o desgloses que, no requiriendo de detalle por su importancia cualitativa, se han considerado no materiales o que no tienen importancia relativa de acuerdo al concepto de materialidad o importancia relativa definido en el marco conceptual del Plan General de Contabilidad y sus adaptaciones sectoriales.

2.3 Principios contables aplicados

El Consejo Nacional de la Asociación ha formulado estas cuentas anuales teniendo en consideración la totalidad de los principios y normas contables de aplicación obligatoria que tienen un efecto significativo en dichas cuentas anuales. No existe ningún principio contable que, siendo obligatorio, haya dejado de aplicarse.

2.4 Aspectos críticos de la valoración y estimación de la incertidumbre

En la elaboración de las cuentas anuales adjuntas se han realizado estimaciones que están basadas en la experiencia histórica y en otros factores que se consideran razonables de acuerdo con las circunstancias actuales y que constituyen la base para establecer el valor contable de determinados activos, pasivos, ingresos, gastos y compromisos cuyo valor no es fácilmente determinable mediante otras fuentes. La Asociación revisa sus estimaciones de forma continua.

Las principales hipótesis de futuro asumidas y otras fuentes relevantes de incertidumbre en las estimaciones a la fecha de cierre, han sido:

- La vida útil de los activos intangibles y materiales e inversiones inmobiliarias.
- La evaluación de posibles pérdidas por deterioro de determinados activos.
- La valoración de determinados instrumentos financieros.
- El cálculo de provisiones y contingencias.

A pesar de que estas estimaciones se han realizado sobre la base de la mejor información disponible al cierre del ejercicio 2022, es posible que acontecimientos que puedan tener lugar en el futuro obliguen a modificarlas (al alza o a la baja) en los próximos ejercicios, lo que se realizaría, en su caso, de forma prospectiva.

2.5 Comparación de la información

La aplicación de los criterios contables en los ejercicios 2022 y 2021 ha sido uniforme, no existiendo, por tanto, operaciones o transacciones que se hayan registrado siguiendo principios contables diferentes que pudieran originar discrepancias en la interpretación de las cifras comparativas de ambos periodos.

La información contenida en esta memoria referida al ejercicio 2021 se presenta, exclusivamente, a efectos comparativos con la información del ejercicio 2022.


2.6 Agrupación de partidas

Determinadas partidas del balance y de la cuenta de resultados se presentan de forma agrupada para facilitar su comprensión, si bien, en la medida en que sea significativa, se ha incluido la información desagregada en las correspondientes notas de la memoria.

2.7 Cambios de criterios contables y corrección de errores

Durante el ejercicio 2022 no se han producido cambios de criterios contables significativos respecto a los criterios aplicados en el ejercicio 2021.

En la elaboración de las cuentas anuales del ejercicio 2022 no se ha detectado ningún error significativo que haya supuesto la reexpresión de los importes incluidos en las cuentas anuales del ejercicio 2021.



Asociación Española Contra el Cáncer

Memoria del ejercicio anual terminado al 31 de diciembre de 2022

3. Aplicación del excedente del ejercicio

La propuesta de aplicación del excedente positivo del ejercicio, formulada por el Consejo Nacional y que se espera sea aprobada por la Asamblea General, es la siguiente:

Base de reparto	2022	2021
Excedente/(Déficit) del ejercicio	11.831.246	9.444.946
TOTAL	11.831.246	9.444.946

Aplicación	2022	2021
A reservas	11.831.246	9.444.946
TOTAL	11.831.246	9.444.946

4. Normas de registro y valoración

Los principales criterios de registro y valoración utilizados por la Sociedad en la elaboración de estas cuentas anuales son los siguientes:

4.1 Inmovilizado intangible

La Asociación distingue entre activos generadores de flujos de efectivo y no generadores de flujos de efectivo, siendo estos últimos aquéllos cuyo objeto no es la obtención de un rendimiento económico, sino el potencial de servicio a la Asociación.

Como normal general, el inmovilizado intangible se valora inicialmente por su precio de adquisición o el derecho de uso del mismo. Posteriormente, se valora a su coste minorado por la correspondiente amortización acumulada y, en su caso, las pérdidas por deterioro que haya experimentado, conforme a los criterios descritos en la Nota 4.3.

El precio de adquisición de las patentes y licencias de aplicaciones incluye, en su caso, los gastos incurridos con motivo del registro de las patentes y marcas que corresponden al nombre comercial bajo el cual la Asociación desarrolla determinados programas. Estos conceptos se amortizan linealmente considerando una vida útil de cinco años.

Los derechos de uso registrados por la Asociación corresponden al usufructo sobre terrenos e inmuebles cedidos por diferentes entidades. La amortización de los derechos de uso se realiza aplicando el método lineal con una vida útil igual al periodo por el que han sido cedidos (véase Nota 5).

La Asociación incluye en la cuenta "Aplicaciones informáticas" los costes incurridos en la adquisición y desarrollo de programas de ordenador, incluidos los costes de desarrollo de las páginas web. Los costes de mantenimiento de las aplicaciones informáticas se registran en la cuenta de resultados del ejercicio en que se incurren.

El inmovilizado intangible se amortiza siguiendo el método lineal, distribuyendo el coste de los activos entre los años de vida útil estimada, según el siguiente detalle:

	Años de Vida útil Estimada
Propiedad industrial	5
Aplicaciones informáticas	5
Derechos sobre activos cedidos en uso	20
Otro inmovilizado intangible	5

La totalidad del inmovilizado intangible de la Asociación se considera como activo no generador de flujos de efectivo, ya que se trata de inmovilizados necesarios para su actividad no lucrativa, de los que no se esperan obtener rendimientos futuros.

Asociación Española Contra el Cáncer

Memoria del ejercicio anual terminado al 31 de diciembre de 2022

4.2 Inmovilizado material

El inmovilizado material se valora inicialmente por su precio de adquisición o el valor de mercado en el caso de que éste proceda de donaciones realizadas por terceros y, posteriormente, se minorará por la correspondiente amortización acumulada y las pérdidas por deterioro, si las hubiera, conforme al criterio mencionado en la Nota 4.3.

Los gastos de conservación y mantenimiento de los diferentes elementos que componen el inmovilizado material se imputan a la cuenta de resultados del ejercicio en que se incurren. Por el contrario, los importes invertidos en mejoras que contribuyen a aumentar la capacidad o eficiencia o a alargar la vida útil de dichos bienes, se registran como mayor coste de los mismos.

La Asociación amortiza su inmovilizado material siguiendo el método lineal, distribuyendo el coste de los activos entre los años de vida útil estimada, según el siguiente detalle:

	Años de Vida Útil Estimada
Edificios y otras construcciones	33
Instalaciones técnicas y utillaje	12,5
Instalaciones sanitarias	10
Maquinaria	12,5
Mobiliario	10
Equipos para procesos de información	4
Elementos de transporte	8,3
Otro inmovilizado	10

La Asociación registra en este epígrafe elementos de las sedes provinciales y locales de su propiedad en las que realiza sus actividades con su correspondiente mobiliario e instalaciones sanitarias, pisos de acogida y unidades sanitarias móviles principalmente.

La totalidad del inmovilizado material de la Asociación se considera como activo no generador de flujos de efectivo, ya que se trata de activos necesarios para ofrecer servicios a los beneficiarios de las actividades que realiza, de los que no se esperan obtener rendimientos comerciales de su venta, ni mediante la prestación de servicios.

4.3 Deterioro de valor de inmovilizado material e intangible e inversiones inmobiliarias.

Al cierre de cada ejercicio, o siempre que existan indicios de pérdida de valor, la Asociación analiza si existen indicios de deterioros de valor de sus activos, y, en caso de que los hubiera, comprueba, mediante el denominado "test de deterioro" o mediante los valores obtenidos a través de estudios de mercado inmobiliario o de las tasaciones realizadas por expertos independientes en el caso de inversiones inmobiliarias, la posible existencia de pérdidas de valor que reduzcan el valor recuperable de dichos activos a un importe inferior al de su valor en libros.

El importe recuperable se determina como el mayor importe entre el valor razonable menos los costes de venta y el valor de uso.

Los cálculos del deterioro se efectuarán elemento a elemento de forma individualizada. Si no fuera posible estimar el importe recuperable de cada bien individual, la entidad determinará el importe recuperable de la unidad de explotación o servicio a la que pertenezca cada elemento del inmovilizado.

Las reducciones de valor de los activos por deterioro se registran como gasto en el ejercicio en que se ponen de manifiesto.

Si se estima que el importe recuperable de un activo es inferior a su importe en libros, éste último se reduce a su importe recuperable reconociendo el deterioro correspondiente a través de la cuenta de resultados. Cuando una pérdida por deterioro de valor revierte posteriormente, el importe en libros del activo o de la unidad generadora de efectivo se incrementa en la estimación revisada de su importe recuperable. La reversión del deterioro tendrá como límite el valor contable del inmovilizado que estaría reconocido en la fecha de reversión si no se hubiese registrado el deterioro del valor. Dicha reversión de una pérdida por deterioro de valor se reconoce como ingreso.

Asociación Española Contra el Cáncer

Memoria del ejercicio anual terminado al 31 de diciembre de 2022

En el caso de inmovilizado generador de flujos de efectivo el valor en uso se determina en función de los flujos de efectivo esperados a través de su utilización en el curso normal de la actividad y, en su caso, de su enajenación u otra forma de disposición,

Deterioro de valor de bienes de inmovilizado no generadores de flujos de efectivo.

El deterioro de valor de un activo no generador de flujos de efectivo es la pérdida de potencial de servicio de un activo, distinta a la depreciación sistemática y regular que constituye la amortización. El deterioro responde, por tanto, a una disminución en la utilidad que proporciona el activo a la entidad que lo controla.

El valor en uso de un activo no generador de flujos de efectivo es el valor del activo considerando su potencial servicio futuro en el momento del análisis, este importe se determina por referencia a su coste reposición. Siendo este el importe actual que debería pagarse si se adquiriese un activo con la misma capacidad o potencial de servicio menos la amortización acumulada calculada sobre la base de tal coste. Se considerará el importe más bajo de su reposición mediante su reproducción o mediante la sustitución de su potencial de servicio. El valor en uso de los activos no generadores de flujos de efectivo se determina por referencia a su coste de reposición depreciado considerando su potencial de servicio futuro.

Para aquellos activos que no generan flujos de efectivo, en buena medida, independientes de los derivados de otros activos o grupos de activos, el importe recuperable se determina para las unidades generadoras de efectivo a las que pertenecen dichos activos, entendiéndose por dichas unidades generadoras de efectivo el grupo mínimo de elementos que generan flujos de efectivo, en buena medida, independientes de los derivados de otros activos o grupos de activos.

Durante los ejercicios 2022 y 2021 no se ha detectado ningún indicio de deterioro de valor del inmovilizado intangible que haya requerido dotación de provisión alguna por deterioro de las mismas.

Tal como se detalla en las Notas 6 y 7, durante el ejercicio 2022, la Asociación ha registrado dotaciones y reversiones de provisiones por deterioro en su inmovilizado material e inversiones inmobiliarias. Como resultado se ha computado una reversión neta de provisiones por un importe de 27.339 euros (una reversión neta de provisiones por importe de 258.625 euros en 2021).

4.4 Inversiones inmobiliarias

El epígrafe inversiones inmobiliarias del balance recoge los valores de los terrenos, edificios y otras construcciones que la Asociación ha recibido en concepto de donación, así como aquellos adquiridos a terceros, que se mantienen bien, para explotarlos en régimen de alquiler, bien para obtener una plusvalía en su venta.

Estos activos se valoran de acuerdo con los criterios indicados en las Notas 4.2 y 4.3, relativa al inmovilizado material, siendo considerado el inmovilizado afecto a este epígrafe como generador de flujos de efectivo, ya que se espera obtener rendimientos comerciales de ellos.

La Asociación amortiza las inversiones inmobiliarias siguiendo el método lineal, aplicando porcentajes de amortización anual calculados en función de los años de vida útil estimada de los respectivos bienes, según el siguiente detalle:

	Años de Vida útil Estimada
Construcciones	33

Se reconocen los ingresos y resultados con ocasión de la venta de los bienes y su escrituración a los compradores, que es el momento en que se transfieren los derechos y obligaciones inherentes a los mismos.

4.5 Arrendamientos

Los arrendamientos se clasifican como arrendamientos financieros siempre que las condiciones de los mismos se deduzcan que se transfieren al arrendatario sustancialmente los riesgos y beneficios inherentes a la propiedad del activo objeto del contrato. Los demás arrendamientos se clasifican como arrendamientos operativos. Todos los

Asociación Española Contra el Cáncer

Memoria del ejercicio anual terminado al 31 de diciembre de 2022

arrendamientos de la Asociación durante el ejercicio 2022 y 2021 han sido clasificados como arrendamientos operativos.

Arrendamientos operativos

Los ingresos y gastos derivados de los acuerdos de arrendamiento operativo se cargan a la cuenta de resultados en el ejercicio en que se devengan.

Cualquier cobro o pago que pudiera realizarse al contratar un arrendamiento operativo se tratará como un cobro o pago anticipado que se imputará a resultados a lo largo del periodo del arrendamiento, a medida que se cedan o reciban los beneficios del activo arrendado.

4.6 Instrumentos financieros

Activos financieros

Clasificación

Los activos financieros que posee la Asociación se clasifican en las siguientes categorías:

- a. Activos financieros a coste amortizado: incluye activos financieros, incluso los admitidos a negociación en un mercado organizado, para los que la Asociación mantiene la inversión con el objetivo de percibir los flujos de efectivo derivados de la ejecución del contrato, y las condiciones contractuales del activo dan lugar, en fechas especificadas, a flujos de efectivo que son únicamente cobros de principal e intereses sobre el importe del principal pendiente. Con carácter general, se incluyen en esta categoría:
 - i) Créditos por operaciones comerciales: originados en la venta de bienes o en la prestación de servicios por operaciones de tráfico con cobro aplazado, y
 - ii) Créditos por operaciones no comerciales: proceden de operaciones de préstamo o crédito concedidos por la Asociación cuyos cobros son de cuantía determinada o determinable.
- b. Activos financieros a valor razonable con cambios en el excedente del ejercicio: incluye los activos financieros mantenidos para negociar y aquellos activos financieros que no han sido clasificados en ninguna de las categorías anteriores. Asimismo, se incluyen en esta categoría los activos financieros que así designa opcionalmente la Asociación en el momento del reconocimiento inicial, que en caso contrario se habrían incluido en otra categoría, debido a que dicha designación elimina o reduce significativamente una incoherencia de valoración o asimetría contable que surgiría en caso contrario.


Valoración inicial

Los activos financieros se registran, en términos generales, inicialmente al valor razonable de la contraprestación entregada más los costes de la transacción que sean directamente atribuibles. No obstante, se reconocerán en la cuenta de resultados del ejercicio los costes de transacción directamente atribuibles a los activos registrados a valor razonable con cambios en el excedente del ejercicio.

Valoración posterior

Los activos financieros a coste amortizado se registrarán aplicando dicho criterio de valoración imputando a la cuenta de resultados los intereses devengados aplicando el método del tipo de interés efectivo.

Los activos financieros a valor razonable con cambios en el excedente del ejercicio se valora a su valor razonable, registrándose en la cuenta de resultados el resultado de las variaciones en dicho valor razonable.



Asociación Española Contra el Cáncer

Memoria del ejercicio anual terminado al 31 de diciembre de 2022

Deterioro

Al menos al cierre del ejercicio la Asociación realiza un "test de deterioro" para los activos financieros que no están registrados a valor razonable con cambios en el excedente del ejercicio, si existe evidencia objetiva de deterioro, la pérdida por deterioro se calcula como la diferencia entre el valor en libros y el valor actual de los flujos de efectivo futuros, incluidos, en su caso, los procedentes de la ejecución de las garantías reales y personales, que se estima van a generar, descontados al tipo de interés efectivo calculado en el momento de su reconocimiento inicial. El registro del deterioro se registra en la cuenta de resultados.

Las correcciones de valor por deterioro, así como su reversión cuando el importe de dicha pérdida disminuyese por causas relacionadas con un evento posterior, se reconocen como un gasto o un ingreso, respectivamente, en la cuenta de resultados. La reversión del deterioro tiene como límite el valor en libros del activo que estaría reconocido en la fecha de reversión si no se hubiese registrado el deterioro del valor.

En particular, y respecto a las correcciones valorativas relativas a "Usuarios y otros deudores de la actividad", el criterio utilizado por la Asociación para calcular las correspondientes correcciones valorativas, si las hubiera, está basado en un análisis específico en función de la antigüedad y las características de los deudores. Durante los ejercicios 2022 y 2021 el importe dotado correspondiente a la provisión relativa al epígrafe "Usuarios y otros deudores de la actividad propia" asciende a 21.768 y 37.841 euros respectivamente (Véase Nota 10).

La Asociación da de baja los activos financieros cuando expiran o se han cedido los derechos sobre los flujos de efectivo del correspondiente activo financiero y se han transferido sustancialmente los riesgos y beneficios inherentes a su propiedad.

Pasivos financieros

Los pasivos financieros asumidos o incurridos por la Asociación se clasifican en las siguientes categorías de valoración:

- a. Pasivos financieros a coste amortizado: son aquellos débitos y partidas a pagar que tiene la Asociación y que se han originado en la compra de bienes y servicios por operaciones de tráfico de la empresa, o aquellos que, sin tener un origen comercial, no siendo instrumentos derivados, proceden de operaciones de préstamo o crédito recibidos por la Asociación.

Estos pasivos se valoran inicialmente al valor razonable de la contraprestación recibida, ajustada por los costes de la transacción directamente atribuibles. Con posterioridad, dichos pasivos se valoran de acuerdo con su coste amortizado.

- b. Pasivos financieros a valor razonable con cambios en el excedente del ejercicio.

Los activos y pasivos se presentan separadamente en el balance y únicamente se presentan por su importe neto cuando la Asociación tiene el derecho exigible a compensar los importes reconocidos y, además, tienen la intención de liquidar las cantidades por el neto o de realizar el activo y cancelar el pasivo simultáneamente.

La Asociación da de baja los pasivos financieros cuando se extinguen las obligaciones que los han generado.


4.7 Existencias

Las existencias se valoran a su precio de adquisición o valor neto realizable, el menor. Los descuentos comerciales, las rebajas obtenidas, otras partidas similares y los intereses incorporados al nominal de los débitos se deducen en la determinación del precio de adquisición.

El valor neto realizable representa la estimación del precio de venta menos los costes que serán incurridos en los procesos de comercialización, venta y distribución.

La Asociación efectúa las oportunas correcciones valorativas, reconociéndolas como un gasto en la cuenta de resultados cuando el valor neto realizable de las existencias es inferior a su precio de adquisición.

4.8 Impuesto sobre beneficios



Asociación Española Contra el Cáncer

Memoria del ejercicio anual terminado al 31 de diciembre de 2022

El gasto por Impuesto sobre beneficios del ejercicio se calcula en función del resultado económico derivado de las rentas no exentas a tenor de lo dispuesto en la Ley 49/2002, de régimen fiscal de entidades sin fines lucrativos, antes de impuestos, aumentado o disminuido, según corresponda, por las diferencias permanentes con el resultado fiscal, entendiéndose éste como la base imponible del citado impuesto, y minorado, en su caso, por las bonificaciones y deducciones en la cuota, excluidas las retenciones y los pagos a cuenta.

De acuerdo con la Ley 49/2002 de régimen fiscal de entidades sin fines lucrativos y con el Real Decreto 1270/2003 de desarrollo posterior, están exentas del Impuesto sobre beneficios los donativos y las subvenciones y las rentas procedentes del patrimonio mobiliario e inmobiliario de la entidad, como son los dividendos y participaciones en beneficios de sociedades, intereses, cánones y alquileres, así como las rentas derivadas de explotaciones económicas que sean desarrolladas en cumplimiento de su objeto o finalidad específica y se hallen reflejadas en la citada Ley 49/2002.

El gasto o ingreso por Impuesto sobre beneficios comprende la parte relativa al gasto o ingreso por el impuesto corriente y la parte correspondiente al gasto o ingreso por impuesto diferido.

El impuesto corriente es la cantidad que la Asociación satisface como consecuencia de las liquidaciones fiscales del Impuesto sobre el beneficio relativas a un ejercicio. Las deducciones y otras ventajas fiscales en la cuota del impuesto, excluidas las retenciones y pagos a cuenta, así como las pérdidas fiscales compensables de ejercicios anteriores y aplicadas efectivamente en éste, dan lugar a un menor importe del impuesto corriente.

El gasto o el ingreso por impuesto diferido se corresponde con el reconocimiento y la cancelación de los activos y pasivos por impuesto diferido. Estos incluyen las diferencias temporarias que se identifican como aquellos importes que se prevén pagaderos o recuperables derivados de las diferencias entre los importes en libros de los activos y pasivos y su valor fiscal, así como las bases imponibles negativas pendientes de compensación y los créditos por deducciones fiscales no aplicadas fiscalmente. Dichos importes se registran aplicando a la diferencia temporaria o crédito que corresponda el tipo de gravamen al que se espera recuperarlos o liquidarlos.

Se reconocen pasivos por impuesto diferido para todas las diferencias temporarias imponibles, excepto aquellas derivadas del reconocimiento inicial de fondos de comercio o de otros activos y pasivos en una operación que no afecta ni al resultado fiscal ni al resultado contable y no es una combinación de negocios.

Por su parte, los activos por impuesto diferido sólo se reconocen en la medida en que se considere probable que la Asociación vaya a disponer de ganancias fiscales futuras contra las que poder hacerlos efectivos.

4.9 Ingresos y gastos

Los ingresos obtenidos por la Asociación para financiar los gastos recurrentes de la propia actividad se registran como ingresos en el momento de su obtención, independientemente del cobro de los mismos.

Los ingresos por cuotas de usuarios y afiliados se registran a valor razonable en la cuenta de resultados de la entidad en el momento de su devengo, que en la práctica coincide con su cobro. Estos ingresos no implican contraprestación por parte de la Asociación hacia los usuarios y afiliados.

Los gastos se imputan en función del criterio de devengo, es decir, cuando se produce la corriente real de bienes y servicios que los mismos representan, con independencia del momento en que se produzca la corriente monetaria o financiera derivada de ellos. En particular, los gastos derivados de ayudas monetarias y no monetarias se registran, con carácter general, en el momento en el que se aprueba su concesión a la entidad beneficiaria. A excepción de aquellas ayudas concedidas no firmes que tengan carácter temporal y estén asignadas a un proyecto específico, en cuyo caso, se reconocerá el gasto en función del calendario de ejecución de las acciones o programas asociadas a dichos compromisos.

Por su parte, los desembolsos relacionados con la organización de eventos futuros (exposiciones, congresos, conferencias, etcétera) se reconocen en la cuenta de resultados de la Asociación como un gasto en la fecha en la que se incurran, salvo que estuvieran relacionados con la adquisición de bienes del inmovilizado, derechos para organizar el citado evento o cualquier otro concepto que cumpla la definición de activo.

Los ingresos de la actividad mercantil se imputan en función de la transferencia de control de los bienes o servicios comprometidos con los clientes, con independencia del momento en que se produzca la corriente monetaria o financiera derivada de ellos.

Asociación Española Contra el Cáncer

Memoria del ejercicio anual terminado al 31 de diciembre de 2022

Los ingresos ordinarios procedentes de la venta de bienes y de la prestación de servicios se valoran por el importe monetario recibido o, en su caso, por el valor razonable de la contraprestación recibida, o que se espera recibir, y que salvo evidencia en contrario será el precio acordado deducido cualquier descuento, impuestos y los intereses incorporados al nominal de los créditos. Se incluirá en la valoración de los ingresos la mejor estimación de la contraprestación variable cuando no se considera altamente probable su reversión.

Los ingresos reconocidos a lo largo del tiempo, por corresponder a bienes o servicios cuyo control no se transfiere en un momento del tiempo, se valoran considerando el grado de realización de la prestación a la fecha de balance, siempre y cuando se disponga de información fiable para realizar la medición del grado de realización. En caso contrario solo se reconocerán ingresos en un importe equivalente a los costes incurridos que se espera que sean razonablemente recuperados en el futuro.

Los intereses recibidos de activos financieros se reconocen utilizando el método del tipo de interés efectivo. En cualquier caso, los intereses y dividendos de activos financieros devengados con posterioridad al momento de la adquisición se reconocen como ingresos en la cuenta de resultados.

4.10 Provisiones y contingencias

El Consejo Nacional de la Asociación en la formulación de las cuentas anuales diferencia entre:

- a) Provisiones: saldos acreedores que cubren obligaciones actuales derivadas de sucesos pasados, cuya cancelación es probable que origine una salida de recursos, pero que resultan indeterminados en cuanto a su importe y/ o momento de cancelación.
- b) Pasivos contingentes: obligaciones posibles surgidas como consecuencia de sucesos pasados, cuya materialización futura está condicionada a que ocurra, o no, uno o más eventos futuros independientes de la voluntad de la Asociación.

Las cuentas anuales recogen todas las provisiones con respecto a las cuales se estima que la probabilidad de que se tenga que atender la obligación es mayor que de lo contrario. Salvo que sean considerados como remotos, los pasivos contingentes no se reconocen en los estados financieros, sino que se informa sobre los mismos en las notas de la memoria.

Las provisiones se valoran por el valor actual de la mejor estimación posible del importe necesario para cancelar o transferir la obligación, teniendo en cuenta la información disponible sobre el suceso y sus consecuencias, y registrándose los ajustes que surjan por la actualización de dichas provisiones como un gasto financiero conforme se va devengando.

4.11 Indemnizaciones por despido

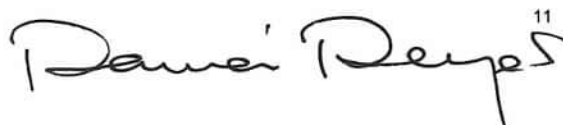

De acuerdo con la legislación vigente, la Asociación está obligada al pago de indemnizaciones a aquellos empleados con los que, bajo determinadas condiciones, rescinda sus relaciones laborales. La Asociación registra el gasto por este concepto cuando se comunica al empleado la decisión de despido.

El importe registrado durante los ejercicios 2022 y 2021 por este concepto en el epígrafe "Sueldos, salarios y asimilados" de la cuenta de resultados ha sido 451.641 euros y 341.338 euros, respectivamente (véase Nota 16.5). A 31 de diciembre de 2022, se encuentra pendiente de liquidación un importe de 209.074 euros (0 euros al 31 de diciembre de 2021), el cual se encuentra registrada en el epígrafe "Personal (remuneraciones pendientes de pago)" del balance (Importe total 292.225 euros).

4.12 Subvenciones, donaciones y legados

Para la contabilización de las subvenciones, donaciones y legados recibidos y concedidos, la Asociación sigue los criterios siguientes:

- a) Subvenciones, donaciones o legados recibidos materializados en activos: se registran en el patrimonio neto en la medida en que no son reintegrables y se imputan a los resultados del ejercicio en función del periodo de amortización de los elementos de inmovilizado correspondientes. Cuando dichos activos no están sujetos a depreciación la imputación a resultados por las subvenciones o donaciones correspondientes se produce en el momento en que estos activos son enajenados, o se produce su corrección valorativa por deterioro.



Asociación Española Contra el Cáncer

Memoria del ejercicio anual terminado al 31 de diciembre de 2022

- b) Subvenciones, donaciones o legados recibidos materializados en tesorería: si se conceden con asignación a una finalidad concreta se registran en patrimonio neto en la medida en que no son reintegrables y se imputan a resultados en función del calendario de ejecución de las acciones o programas (gastos) asociados a dichos compromisos. En la medida en que se consideran reintegrables se registran en el pasivo del balance corriente o no corriente, respectivamente.
- c) El resto de las subvenciones, donaciones y legados recibidos en efectivo para financiar la actividad propia de la Asociación, sin una asignación específica, son registrados como ingresos en el momento de su concesión.
- d) Las subvenciones de carácter reintegrable, en tanto mantienen dicho carácter, se contabilizan como un pasivo.

Las subvenciones se califican como no reintegrables cuando se han cumplido las condiciones establecidas para su concesión (total o parcialmente) y no existen dudas razonables sobre la recepción de dichos importes, registrándose en ese momento directamente en el patrimonio neto, una vez deducido el efecto impositivo correspondiente.

Las subvenciones reintegrables se registran como pasivos de la Sociedad hasta que adquieren la condición de no reintegrables.

En el caso de los servicios recibidos sin contraprestación, se reconoce un gasto de acuerdo con su naturaleza y un ingreso en concepto de subvención/donación por la mejor estimación del valor razonable del servicio recibido.

4.13 Transacciones con vinculadas

La Asociación efectúa transacciones con entidades vinculadas a valores de mercado. Los precios de transferencia se encuentran adecuadamente soportados, por lo que los miembros del Consejo Nacional de la Asociación consideran que no existen riesgos significativos por este aspecto, de los que puedan derivarse pasivos de consideración en el futuro.

Tal como se describe en la Nota 14, al 31 de diciembre de 2022 la Asociación tiene pendientes de pago 1.781.038 euros a largo plazo (938.747 euros en 2021) y a corto plazo un importe que asciende 11.973.402 euros (9.944.559 euros en 2021), a favor de Fundación Científica de la Asociación Española Contra el Cáncer (en adelante "la Fundación"), en concepto de ayudas otorgadas a dicha entidad destinadas a la investigación contra el cáncer. Durante el ejercicio el volumen de aportaciones realizadas a la Fundación por este concepto ha ascendido a un importe neto de 24.151.401 euros (17.754.799 euros en el 2021) (véase Nota 18.1).

Adicionalmente, durante el ejercicio 2022 la Asociación ha actuado como arrendadora de un arrendamiento operativo sobre las oficinas donde la Fundación ejerce su actividad por el cual se han devengado 61.285 euros en concepto de ingresos por arrendamiento (60.681 euros en el ejercicio 2021).


Asimismo, la Asociación mantiene un contrato de prestación de servicio de apoyo a la gestión de la Fundación, por el cual se han devengado ingresos por importe de 230.824 euros y 161.625 euros durante el ejercicio 2022 y 2021 respectivamente, los cuales se encuentran pendiente de cobro al 31 de diciembre de 2022 bajo el epígrafe "Deudores varios" del balance.

Finalmente, la Fundación mantiene un contrato de prestación de servicio de asesoramiento científico técnico a la Asociación, por el cual se ha registrado un gasto por importe de 52.544 euros (52.544 euros en 2021) registrado en el epígrafe "Servicios exteriores" de la cuenta de resultados al 31 de diciembre de 2022, los cuales se encuentran pendientes de pago a cierre del ejercicio.

4.14 Partidas corrientes y no corrientes

Se consideran activos y pasivos corrientes aquellos vinculados al ciclo normal de explotación que con carácter general se considera de un año y, en general, todos aquellos que se esperan realizar o liquidar en el plazo de un año desde la fecha de cierre. Los activos y pasivos que no cumplen estos requisitos se califican como no corrientes.

4.15 Elementos patrimoniales de naturaleza medioambiental



Asociación Española Contra el Cáncer

Memoria del ejercicio anual terminado al 31 de diciembre de 2022

Se consideran activos de naturaleza medioambiental los bienes que son utilizados de forma duradera en la actividad de la Asociación, cuya finalidad principal es la minimización del impacto medioambiental y la protección y mejora del medioambiente, incluyendo la reducción o eliminación de la contaminación futura.

Dada la actividad a la que se dedica la Asociación, la misma no tiene responsabilidades, gastos, activos, ni provisiones o contingencias de naturaleza medioambiental que pudieran ser significativos en relación con el patrimonio, la situación financiera y los resultados de la misma. Por este motivo, no se incluyen desgloses específicos en la presente memoria de las cuentas anuales respecto a información de cuestiones medioambientales.

4.16 Transacciones en moneda extranjera

La moneda funcional utilizada por la Asociación es el euro. Consecuentemente, las operaciones en otras divisas distintas del euro se consideran denominadas en moneda extranjera y se registran según los tipos de cambio vigentes en las fechas de las operaciones.

Al cierre del ejercicio, los activos y pasivos monetarios denominados en moneda extranjera se convierten aplicando el tipo de cambio en la fecha del balance de situación. Los beneficios o pérdidas puestos de manifiesto se imputan directamente a la cuenta de resultados del ejercicio en que se producen.

4.17 Efectivo y otros activos líquidos equivalentes

Este epígrafe incluye el efectivo en caja, las cuentas corrientes bancarias y los depósitos y adquisiciones temporales de activos que cumplen con todos los siguientes requisitos:

- Son convertibles en efectivo.
- En el momento de su adquisición su vencimiento no era superior a tres meses.
- No están sujetos a un riesgo significativo de cambio de valor.
- Forman parte de la política de gestión normal de tesorería de la Asociación.

A 31 de diciembre de 2022 el saldo de efectivo y otros activos líquidos equivalentes asciende a 81.363.466 euros (61.110.110 euros a 31 de diciembre de 2021).

Las cuentas corrientes devengan el tipo de interés de mercado para este tipo de cuentas.

4.18 Combinaciones de negocios.

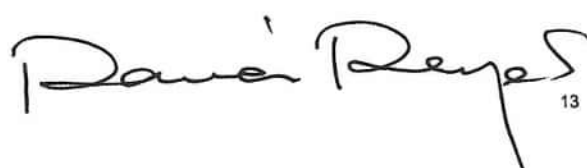
Durante el ejercicio 2022 y 2021 la Asociación no ha realizado combinación de negocios alguna.

4.19 Fusiones entre entidades no lucrativas

La Asociación durante el ejercicio 2022 y 2021 no ha realizado fusiones entre entidades no lucrativas.

4.20 Negocios conjuntos.

La Asociación al cierre del ejercicio 2022 y 2021 no participa en negocios conjuntos.



Asociación Española Contra el Cáncer

Memoria del ejercicio anual terminado al 31 de diciembre de 2022

5. Inmovilizado intangible

a) No generadores de flujos de efectivo.

Los movimientos habidos en este epígrafe del balance en los ejercicios 2022 y 2021 han sido los siguientes:


Ejercicio 2022

	Euros			
	Saldo Inicial	Adiciones/ Dotaciones	Retiros	Saldo Final
Propiedad Industrial	15.952	-	-	15.952
Aplicaciones informáticas	898.721	-	-	898.721
Derechos de uso	4.214.999	-	-	4.214.999
Otro inmovilizado intangible	115.928	-	-	115.928
Total coste	5.245.600	-	-	5.245.600
Propiedad Industrial	(15.952)	-	-	(15.952)
Aplicaciones informáticas	(896.591)	(925)	-	(897.516)
Derechos de uso	(1.229.631)	(215.964)	-	(1.445.597)
Otro inmovilizado intangible	(115.928)	-	-	(115.928)
Total amortización	(2.258.102)	(216.889)	-	(2.474.993)
Neto	2.987.498			2.770.609

Ejercicio 2021

	Euros			
	Saldo Inicial	Adiciones/ Dotaciones	Retiros	Saldo Final
Propiedad Industrial	15.952	-	-	15.952
Aplicaciones informáticas	898.721	-	-	898.721
Derechos de uso	3.593.192	852.036	(230.229)	4.214.999
Otro inmovilizado intangible	115.928	-	-	115.928
Total coste	4.623.793	852.036	(230.229)	5.245.600
Propiedad Industrial	(15.952)	-	-	(15.952)
Aplicaciones informáticas	(895.379)	(1.212)	-	(896.591)
Derechos de uso	(1.119.121)	(150.237)	39.727	(1.229.631)
Otro inmovilizado intangible	(115.928)	-	-	(115.928)
Total amortización	(2.146.380)	(151.449)	39.727	(2.258.102)
Neto	2.477.413			2.987.498

Durante el ejercicio 2022 no se han producido altas ni bajas significativas. Durante el ejercicio 2021 se dio de baja una parcela valorada en 230.229 euros cedida por el Ayuntamiento de Granada para llevar a cabo la construcción de la sede de Granada dado que finalmente no se llegó a realizar.




Asociación Española Contra el Cáncer

Memoria del ejercicio anual terminado al 31 de diciembre de 2022

El detalle de los principales activos que componen el epígrafe "Derechos de uso" al cierre del ejercicio 2022 es el siguiente:

- Una finca cedida gratuitamente por el Ayuntamiento de Murcia a la Junta Provincial de Murcia valorada en 1.843.920 euros por un tiempo de 30 años para la construcción de la sede provincial.
- Un inmueble cedido gratuitamente en 2019 por el Ayuntamiento de Marbella a la Junta Provincial de Málaga por un plazo de 20 años, valorado por 716.772 euros, con vencimiento el 24 de mayo de 2039.
- Un inmueble cedido gratuitamente en 2020 por la Junta de Castilla León a la Junta Provincial de Ávila por un plazo de 20 años, valorado por 165.897 euros, con vencimiento el 3 de enero de 2040.
- Un inmueble cedido gratuitamente en 2021 por el Ayuntamiento de Madrid valorado en 852.036 euros por un plazo de 10 años, con vencimiento el 12 de octubre de 2031.

Al cierre de los ejercicios 2022 y 2021 la Asociación tenía elementos del inmovilizado intangible totalmente amortizados que seguían en uso, conforme al siguiente detalle:

	Euros	
	2022	2021
Propiedad industrial	15.952	15.952
Aplicaciones informáticas	896.310	891.953
Derechos de uso	57.478	-
Otro inmovilizado intangible	115.928	115.928
	1.085.668	1.023.833

b) Generadores de flujos de efectivo.

La totalidad del Inmovilizado intangible de la Asociación al cierre del ejercicio 2022 es clasificado como no generador de flujos de efectivo.

c) Otra información.

No existen restricciones a la disposición de los bienes de inmovilizado intangible que tiene en propiedad la Asociación al cierre del ejercicio.

Asociación Española Contra el Cáncer

Memoria del ejercicio anual terminado al 31 de diciembre de 2022

6. Inmovilizado material

a) No generadores de flujos de efectivo.

Los movimientos habidos en este epígrafe del balance en los ejercicios 2022 y 2021 han sido los siguientes:

Ejercicio 2022

	Euros				
	Saldo Inicial	Adiciones / Dotaciones	Retiros	Trasposos (Nota 7)	Saldo Final
Terrenos y bienes naturales	301.941	-	-	-	301.941
Edificios y otras construcciones	25.188.198	140.046	(117.197)	160.085	25.371.132
Instalaciones técnicas y utillaje	12.506.832	133.033	(1.677)	1.062.085	13.700.273
Instalaciones sanitarias	4.588.627	-	(113.801)	-	4.474.826
Maquinaria	8.561	-	-	-	8.561
Mobiliario	2.726.731	108.491	-	119.971	2.955.193
Equipos para procesos de información	1.324.382	3.924	-	33.862	1.362.168
Elementos de transporte	2.077.691	133.270	(123.721)	-	2.087.240
Otro inmovilizado	498.463	5.029	(300)	-	503.192
Inmovilizado en curso	371.829	2.882.335	-	(1.893.732)	1.360.432
Total coste	49.593.255	3.406.128	(356.696)	(517.728)	52.124.958
Edificios y otras construcciones	(8.481.952)	(767.259)	128	437.538	(8.811.545)
Instalaciones técnicas y utillaje	(5.969.461)	(789.909)	677	-	(6.758.693)
Instalaciones sanitarias	(4.366.052)	(47.913)	55.510	-	(4.358.455)
Maquinaria	(8.561)	-	-	-	(8.561)
Mobiliario	(1.953.057)	(124.974)	-	-	(2.078.031)
Equipos para procesos de información	(1.280.639)	(23.958)	-	-	(1.304.597)
Elementos de transporte	(1.770.109)	(69.280)	89.097	-	(1.750.291)
Otro inmovilizado	(408.473)	(16.763)	-	-	(425.236)
Total amortización	(24.238.304)	(1.840.057)	145.412	437.538	(25.495.411)
Total deterioro	(463.547)	(27.062)	35.343	-	(455.266)
Neto	24.891.404				26.174.282




Asociación Española Contra el Cáncer

Memoria del ejercicio anual terminado al 31 de diciembre de 2022

Ejercicio 2021

	Euros				
	Saldo Inicial	Adiciones / Dotaciones	Retiros	Trasposos (Nota 7)	Saldo Final
Terrenos y bienes naturales	301.941	-	-	-	301.941
Edificios y otras construcciones	25.230.341	322.507	(11)	(364.639)	25.188.198
Instalaciones técnicas y utillaje	11.444.397	176.337	(13.148)	899.246	12.506.832
Instalaciones sanitarias	4.540.493	69.904	(21.770)	-	4.588.627
Maquinaria	8.561	-	-	-	8.561
Mobiliario	2.634.269	76.454	(34.023)	50.031	2.726.731
Equipos para procesos de información	1.313.047	572.958	(566.906)	5.283	1.324.382
Elementos de transporte	2.066.049	55.858	(44.216)	-	2.077.691
Otro inmovilizado	542.863	1.496	(45.896)	-	498.463
Inmovilizado en curso	544.718	856.927	-	(1.029.816)	371.829
Total coste	48.626.679	2.132.441	(725.970)	(439.895)	49.593.255
Edificios y otras construcciones	(8.109.356)	(775.419)	11	402.812	(8.481.952)
Instalaciones técnicas y utillaje	(5.266.920)	(705.003)	2.462	-	(5.969.461)
Instalaciones sanitarias	(4.270.861)	(116.961)	21.770	-	(4.366.052)
Maquinaria	(8.561)	-	-	-	(8.561)
Mobiliario	(1.872.576)	(114.504)	34.023	-	(1.953.057)
Equipos para procesos de información	(1.211.113)	(107.057)	37.531	-	(1.280.639)
Elementos de transporte	(1.729.583)	(69.236)	28.710	-	(1.770.109)
Otro inmovilizado	(399.853)	(18.679)	10.059	-	(408.473)
Total amortización	(22.868.823)	(1.906.859)	134.566	402.812	(24.238.304)
Total deterioro	-	(463.547)	-	-	(463.547)
Neto	25.757.856				24.891.404

En el ejercicio 2022 las principales adiciones corresponden fundamentalmente a: reforma de la sede de Utrera por importe de 117.197 euros, adquisición de elementos de transporte por 133.270 euros y compra de mobiliario para las sedes por 108.491 euros.

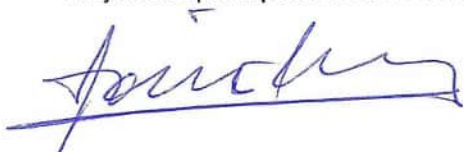
En el ejercicio 2021 las principales adiciones se correspondieron fundamentalmente a trabajos de reforma y acondicionamiento de inmuebles para acometer un plan de mejora y ampliación de las infraestructuras de las sedes en las diferentes Juntas Provinciales.

Del total de adiciones del ejercicio 2022, un importe de 127.766 euros corresponde a activos procedentes de herencias y subvenciones, clasificados principalmente como "Edificios y otras construcciones" e "Instalaciones técnicas y utillaje" (véase Nota 12).

Del total de adiciones del ejercicio 2021, un importe de 411.745 euros corresponde a activos procedentes de herencias y subvenciones, clasificados principalmente como "Edificios y otras construcciones", "Instalaciones técnicas y utillaje", "Elementos de transporte" y "Otro inmovilizado" (véase Nota 12).

Las bajas realizadas en el ejercicio 2022 corresponden, principalmente, a "Construcciones", "Instalaciones sanitarias" y "Elementos de transporte" cuyo importe neto contable ascendía a 117.069 euros, 58.292 euros y 34.624 respectivamente. Las bajas producidas en el ejercicio generaron pérdidas por enajenación por importe de 28.814 euros.

Las bajas realizadas en el ejercicio 2021 correspondían, principalmente, a "Equipos para procesos de información" cuyo importe neto contable ascendía a 529.374 euros. Las bajas producidas en el ejercicio generaron pérdidas por enajenación por importe de 31.153 euros.




Asociación Española Contra el Cáncer

Memoria del ejercicio anual terminado al 31 de diciembre de 2022

Asimismo, durante el ejercicio 2022 se han efectuado traspasos de "edificios y otras construcciones" a "inversiones inmobiliarias" y de "construcciones en curso" a "edificios y otras construcciones" por un valor neto contable de 80.190 euros, por tratarse de inmuebles que han dejado de ser explotados en la actividad para destinarse a la explotación en régimen de alquiler o la venta en el corto plazo u obras las cuales se ha procedido a su finalización en el ejercicio (véase Nota 7).

Durante el ejercicio 2021 se efectuaron traspasos de "edificios y otras construcciones" a inversiones inmobiliarias por un valor neto contable de 37.083 euros, por tratarse de inmuebles que han dejado de ser explotados en la actividad para destinarse a la explotación en régimen de alquiler o la venta en el corto plazo (véase Nota 7).

Durante el ejercicio 2022, la Asociación ha dotado una provisión por deterioro por importe de 27.062 euros (463.547 euros en el ejercicio 2021) que se encuentra registrada dentro del epígrafe "Deterioro y resultados por enajenaciones de inmovilizado – Deterioro y pérdidas" de la cuenta de resultados del ejercicio.

El importe de los elementos de inmovilizado material totalmente amortizados al cierre de los ejercicios 2022 y 2021 es el siguiente:

	Euros	
	2022	2021
Edificios y otras construcciones	12.364	12.332
Instalaciones técnicas y utillaje	3.690.032	3.526.920
Instalaciones sanitarias	4.287.029	4.268.951
Maquinaria	8.560	8.560
Mobiliario	1.680.425	1.680.425
Equipos para procesos de información	1.260.251	1.194.301
Elementos de transporte	1.478.822	1.523.437
Otro inmovilizado	395.689	349.782
	12.813.174	12.564.708

Al 31 de diciembre de 2022 y 2021 no existen elementos de inmovilizado material sujetos a garantía hipotecaria.

La Asociación sigue la política de contratar pólizas de seguro para cubrir los posibles riesgos a que están sujetos los diversos elementos de su inmovilizado material e intangible e inversiones inmobiliarias. El Consejo Nacional de la Asociación estima suficiente la cobertura de los seguros contratados al 31 de diciembre de 2022 y 31 de diciembre de 2021.

Durante el ejercicio 2022 y 2021 la Asociación ha cedido pisos de acogida por periodos variables de tiempo (inferiores al año), cuyo efecto monetario en las cuentas anuales no es significativo.

b) Generadores de flujos de efectivo.

La totalidad del Inmovilizado intangible de la Asociación al cierre del ejercicio 2022 es clasificado como no generador de flujos de efectivo.

c) Otra información.

No existen restricciones a la disposición de los bienes de inmovilizado intangible que tiene en propiedad la Asociación al cierre del ejercicio.

Asociación Española Contra el Cáncer

Memoria del ejercicio anual terminado al 31 de diciembre de 2022

7. Inversiones inmobiliarias

a) No generadores de flujos de efectivo.

La totalidad de las inversiones inmobiliarias de la Asociación al cierre del ejercicio 2022 es clasificada como generadora de flujos de efectivo.

b) Generadores de flujos de efectivo.

Las inversiones inmobiliarias de la Asociación corresponden a terrenos y construcciones, no afectos a la actividad, procedentes, principalmente, de donaciones.

El movimiento de las inversiones inmobiliarias durante los ejercicios 2022 y 2021 ha sido el siguiente:

Ejercicio 2022

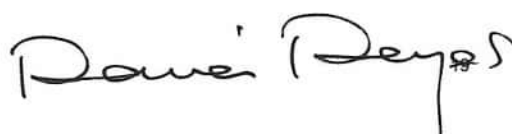
	Euros				
	Saldo Inicial	Adiciones/ Dotaciones	Bajas o Retiros	Trasposos (Nota 6)	Saldo Final
Terrenos y bienes naturales	797.383	80.823	(71.379)	-	806.827
Edificios y otras construcciones	19.526.199	3.595.768	(9.659.179)	517.728	13.980.516
Total coste	20.323.582	3.676.591	(9.730.558)	517.728	14.787.343
Edificios y otras construcciones	(6.398.831)	(401.145)	2.674.374	(437.538)	(4.563.139)
Total amortización	(6.398.831)	(401.145)	2.674.374	(437.538)	(4.563.139)
Deterioro Terrenos y bienes naturales	(66.682)	(46.763)	32.649	-	(80.796)
Deterioro Edificios y otras construcciones	(383.992)	(115.628)	153.491	-	(346.129)
Total deterioro	(450.674)	(162.391)	186.140	-	(426.925)
Neto	13.474.077				9.797.279

Ejercicio 2021

	Euros				
	Saldo Inicial	Adiciones/ Dotaciones	Bajas o Retiros	Trasposos (Nota 6)	Saldo Final
Terrenos y bienes naturales	994.825	39.500	(236.942)	-	797.383
Edificios y otras construcciones	18.340.881	3.972.829	(3.227.406)	439.895	19.526.199
Total coste	19.335.706	4.012.329	(3.464.348)	439.895	20.323.582
Edificios y otras construcciones	(5.953.170)	(560.058)	517.209	(402.812)	(6.398.831)
Total amortización	(5.953.170)	(560.058)	517.209	(402.812)	(6.398.831)
Deterioro Terrenos y bienes naturales	(538.759)	-	472.077	-	(66.682)
Deterioro Edificios y otras construcciones	(243.251)	(275.464)	134.723	-	(383.992)
Total deterioro	(782.010)	(275.464)	606.800	-	(450.674)
Neto	12.600.526				13.474.077

El importe de los elementos de inversiones inmobiliarias totalmente amortizados al cierre de los ejercicios 2022 y 2021 es el siguiente:

	Euros	
	2022	2021
Inversiones inmobiliarias	10.512	10.512
	10.512	10.512

Asociación Española Contra el Cáncer

Memoria del ejercicio anual terminado al 31 de diciembre de 2022

Del total de adiciones registradas en el epígrafe "Inversiones inmobiliarias" del balance en el ejercicio 2022, 3.647.590 euros corresponden a herencias y donaciones realizadas por terceros, cuya contrapartida se ha registrado en el epígrafe "Subvenciones, donaciones y legados recibidos" del balance al 31 de diciembre de 2022 (Nota 12). Las adiciones más significativas corresponden a inmuebles situados en Navarra y en Bilbao.

Las bajas del ejercicio 2022 corresponden a la venta de varios inmuebles por un importe de 12.215.189 euros, reconociéndose el resultado obtenido en el epígrafe de "Resultados por enajenaciones de inmovilizado – Resultados por enajenaciones y otros" de la cuenta de resultados del ejercicio. El resultado positivo obtenido en la enajenación de estos activos ha ascendido a 5.246.062 euros.

Del total de adiciones registradas en el epígrafe "Inversiones inmobiliarias" del balance en el ejercicio 2021, 3.887.253 euros corresponden a herencias y donaciones realizadas por terceros, cuya contrapartida se ha registrado en el epígrafe "Subvenciones, donaciones y legados recibidos" del balance al 31 de diciembre de 2021 (véase Nota 12). Las adiciones más significativas corresponden a inmuebles situados en Madrid y en Islas Baleares.

Las bajas del ejercicio 2021 corresponden a la venta de varios inmuebles por un importe de 3.755.693 euros, reconociéndose el resultado obtenido en el epígrafe de "Resultados por enajenaciones de inmovilizado – Resultados por enajenaciones y otros" de la cuenta de resultados del ejercicio. El resultado positivo obtenido en la enajenación de estos activos ha ascendido a 1.059.696 euros.

Durante los ejercicios 2022 y 2021, la Asociación ha registrado dotaciones por importe de 83.131 euros (739.011 euros en 2021) y reversiones de provisiones por deterioro en sus inversiones inmobiliarias por importe de 82.853 euros (480.386 euros en 2021).

En cuanto a la tipología de activo de dichas inversiones, se distribuye al cierre de los ejercicios 2022 y 2021 de la siguiente manera:

	2022		2021	
	Metros cuadrados	Valor neto (Euros)	Metros cuadrados	Valor neto (Euros)
Edificios	448	25.310	1.235	3.804.545
Viviendas	9.505	6.231.595	18.479	6.371.840
Locales	4.416	2.327.274	5.655	2.081.019
Plazas de garaje	1.596	444.142	5.098	485.972
Terrenos	907.855	768.957	2.374.393	730.701
Total	923.821	9.797.279	2.404.860	13.474.077

Parte de los bienes inmuebles clasificados en este epígrafe están destinados a su explotación en régimen de alquiler. En el ejercicio 2022 los ingresos derivados de rentas por arrendamiento provenientes de las inversiones inmobiliarias propiedad de la Asociación ascendieron a 109.400 euros (160.693 euros en 2021), registrados en el epígrafe "Otros ingresos de la actividad" de la cuenta de resultados (véase Nota 16.2). Asimismo, los gastos relacionados con dichos ingresos en los ejercicios 2022 y 2021 se desglosan a continuación:

	Euros	
	2022	2021
Gastos corrientes de mantenimiento y suministros	88.751	62.230
Total	88.751	62.230

Los demás bienes no se utilizan para la actividad propia de la Asociación y no generan ingresos mediante explotación en régimen de alquiler, si bien se espera su enajenación en el corto plazo.

Al cierre de los ejercicios 2022 y 2021 la Asociación, en su posición de arrendador, tiene contratados con los arrendatarios más importantes las siguientes cobros futuros de arrendamiento mínimas, de acuerdo con los actuales contratos en vigor, sin tener en cuenta repercusión de gastos comunes, incrementos futuros por IPC, ni actualizaciones futuras de rentas pactadas contractualmente:

Asociación Española Contra el Cáncer

Memoria del ejercicio anual terminado al 31 de diciembre de 2022

Arrendamientos operativos Cuotas mínimas	Euros	
	2022	2021
Menos de un año	69.237	231.963
Entre uno y cinco años	175.474	243.958
Más de cinco años	443.552	202.575
Total	688.263	678.496

El contrato de arrendamiento operativo más significativo al cierre del ejercicio 2022 corresponde a un edificio sito en Málaga, donado a la Asociación el 10 de julio de 2009 por un valor de 4.624.060 euros. Dicho activo ha sido enajenado en el ejercicio 2022 (el valor neto contable del mismo ascendía a 3.154.103 euros al 31 de diciembre de 2021). El ingreso devengado durante el ejercicio 2022 ha ascendido a 20.979 euros (83.911 euros en 2021).

c) Otra información.

No existen restricciones a la disposición de los bienes de inversiones inmobiliarias que tiene en propiedad la Asociación al cierre del ejercicio.

8. Arrendamientos operativos

Al cierre de los ejercicios 2022 y 2021, en su posición de arrendataria, la Asociación tiene contratadas con los arrendadores las siguientes cuotas de arrendamiento mínimas, de acuerdo con los actuales contratos en vigor, sin tener en cuenta repercusión de gastos comunes, incrementos futuros por IPC, ni actualizaciones futuras de rentas pactadas contractualmente:

Arrendamientos Operativos Cuotas Mínimas	Euros	
	2022	2021
Menos de un año	1.967.992	1.602.072
Entre uno y cinco años	4.732.631	3.785.948
Más de cinco años	5.630.390	2.986.800
Total	12.331.013	8.374.820

El importe de las cuotas de arrendamientos operativos reconocidas como gasto en los ejercicios 2022 y 2021 es de 4.176.792 y 3.560.486 euros, respectivamente (véase Nota 16.6).

Los principales arrendamientos corresponden al alquiler de los edificios donde se encuentran ubicadas varias de las sedes de las diferentes juntas locales y provinciales que componen la Asociación tal y como se indica en la Nota 1.

De la totalidad del gasto devengado en el ejercicio 2022 en concepto de arrendamiento, un importe de 1.178.820 euros corresponden a cesiones gratuitas de inmuebles destinados al desarrollo de la actividad de la Asociación (980.320 euros en el ejercicio 2021). Por su parte, el detalle de los ingresos reconocidos asociados a estas cesiones gratuitas de inmuebles es el siguiente (véase Nota 16.1):

	Euros	
	2022	2021
Cesión gratuita de inmuebles de organismos públicos	1.075.554	906.614
Cesión gratuita de inmuebles de entidades privadas	103.266	73.706
Total	1.178.820	980.320

Las principales cesiones gratuitas de organismos públicos corresponden a inmuebles en los que las diferentes Juntas Provinciales y Locales desarrollan su actividad.

21

Asociación Española Contra el Cáncer

Memoria del ejercicio anual terminado al 31 de diciembre de 2022

En su posición de arrendador, los contratos de arrendamiento operativo más significativos que tiene la Asociación al cierre de los ejercicios 2022 y 2021 son los descritos en la Nota 7 sobre los inmuebles clasificados como "Inversiones inmobiliarias".

9. Inversiones financieras (largo y corto plazo)

Los saldos registrados en los epígrafes "Inversiones financieras" a largo y a corto en el balance de la Asociación tiene el objetivo de garantizar su sostenibilidad futura y preservar su capacidad para acometer proyectos estratégicos en el ámbito de su misión.

9.1 Inversiones financieras a largo plazo

El saldo de las cuentas del epígrafe "Inversiones financieras a largo plazo" al cierre de los ejercicios 2022 y 2021 es el siguiente:

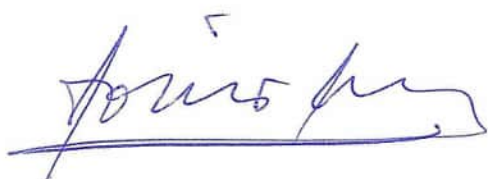
Clases Categorías	Euros							
	Instrumentos de Patrimonio		Valores Representativos de Deuda		Créditos y Otros		Total	
	2022	2021	2022	2021	2022	2021	2022	2021
A valor razonable con cambios en el excedente del ejercicio	21.550	22.473	-	-	-	-	21.550	22.473
A coste amortizado	-	-	714	714	321.129	286.518	321.843	287.232
Total	21.550	22.473	714	714	321.129	286.518	343.393	309.705

A 31 de diciembre de 2022 y 2021 el importe registrado en el epígrafe "Instrumentos de patrimonio" corresponde a acciones, de las que la Asociación únicamente ostenta el título de nuda propiedad. Su incorporación al activo procede de herencias y legados, de forma que los derechos económicos de dichos activos fueron otorgados a otros beneficiarios ajenos a la Asociación.

El detalle por vencimientos de las partidas que forman parte del epígrafe "Inversiones financieras a largo plazo", a excepción de las acciones registradas en el sub-epígrafe "Instrumentos de patrimonio - Activos financieros a valor razonable con cambios en el excedente del ejercicio" que no tienen vencimiento definido, es el siguiente:

Ejercicio 2022

	Euros			
	2024	2025	2026 y siguientes	Total
A coste amortizado	-	-	321.843	321.843
Total	-	-	321.843	321.843




Asociación Española Contra el Cáncer

Memoria del ejercicio anual terminado al 31 de diciembre de 2022

Ejercicio 2021

	Euros			
	2023	2024	2025 y siguientes	Total
A coste amortizado	-	-	287.232	287.232
Total	-	-	287.232	287.232

El movimiento de las inversiones financieras a largo plazo durante los ejercicios 2022 y 2021 ha sido el siguiente:

Ejercicio 2022

Euros	Saldo inicial	Adiciones	Retiros	Trasposos a corto plazo (Nota 9.2)	Trasposos de corto plazo (Nota 9.2)	Correcciones valorativas imputadas a la cuenta de resultados de 2022		Saldo final
						Positivas	Negativas	
Valor razonable	22.473	-	-	-	-	77	(1.000)	21.550
Coste amortizado	287.232	63.511	(28.535)	(600)	235	-	-	321.843
Total	309.705	63.511	(28.535)	(600)	235	77	(1.000)	343.393

Ejercicio 2021

Euros	Saldo inicial	Adiciones	Retiros	Trasposos a corto plazo (Nota 9.2)	Trasposos de corto plazo (Nota 9.2)	Correcciones valorativas imputadas a la cuenta de resultados de 2021		Saldo final
						Positivas	Negativas	
Valor razonable	323.469	-	-	(304.156)	-	3.160	-	22.473
Coste amortizado	1.778.618	25.626	(19.991)	(1.497.021)	-	-	-	287.232
Total	2.102.087	25.626	(19.991)	(1.801.177)	-	3.160	-	309.705




Asociación Española Contra el Cáncer

Memoria del ejercicio anual terminado al 31 de diciembre de 2022

9.2 Inversiones financieras a corto plazo

El saldo de las cuentas del epígrafe "Inversiones financieras a corto plazo" al cierre de los ejercicios 2022 y 2021 es el siguiente:

Clases Categorías	Euros							
	Instrumentos de Patrimonio		Valores Representativos de Deuda		Créditos y Otros		Total	
	2022	2021	2022	2021	2022	2021	2022	2021
A valor razonable con cambios en el excedente del ejercicio	26.730.796	27.846.344	-	-	-	-	-26.730.796	27.846.344
- Acciones	1.280.425	860.870	-	-	-	-	-1.280.425	860.870
- Fondos de Inversión	25.437.317	26.973.457	-	-	-	-	-25.437.317	26.973.457
- Valores de renta fija	13.054	12.017	-	-	-	-	-13.054	12.017
A coste amortizado	-	-	312.559	3.164.959	2.355.496	2.151.184	2.668.055	5.316.143
Total	26.730.796	27.846.344	312.559	3.164.959	2.355.496	2.151.184	29.398.851	33.162.487

El movimiento de las inversiones financieras a corto plazo durante los ejercicios 2022 y 2021 ha sido el siguiente:

Ejercicio 2022

Euros	Saldo inicial	Adiciones	Retiros	Trasposos del largo plazo (nota 9.1)	Trasposos al largo plazo (nota 9.1)	Correcciones valorativas imputadas a la cuenta de resultados de 2022		Saldo final
						Positivas	Negativas	
Activos financieros a valor razonable con cambios en el excedente del ejercicio	27.846.344	8.824.591	(8.309.048)	-	-	252.964	(1.884.055)	26.730.795
Coste amortizado	5.316.143	15.007.454	(17.655.907)	600	(235)	-	-	2.668.055
Total	33.162.487	23.832.046	(25.964.955)	600	(235)	252.964	(1.884.055)	29.398.851




Asociación Española Contra el Cáncer

Memoria del ejercicio anual terminado al 31 de diciembre de 2022

Ejercicio 2021

Euros	Saldo inicial	Adiciones	Retiros	Trasposos del largo plazo (nota 9.1)	Trasposos al largo plazo (nota 9.1)	Correcciones valorativas imputadas a la cuenta de resultados de 2021		Saldo final
						Positivas	Negativas	
Activos financieros a valor razonable con cambios en el excedente del ejercicio	25.063.034	5.396.205	(3.857.165)	304.156	-	1.077.877	(137.763)	27.846.344
Coste amortizado	4.346.573	15.118.660	(17.734.005)	1.497.021	-	-	-	3.228.249
Total	29.409.607	20.514.865	(21.591.170)	1.801.177	-	1.077.877	(137.763)	31.074.593

La rentabilidad media de las inversiones financieras temporales obtenida por la Asociación durante el ejercicio 2022 ha sido del 0,01% anual aproximadamente (0,01% en el ejercicio 2021).


El resultado neto por las ventas de inversiones financieras registradas a corto plazo durante el ejercicio 2022 ha ascendido a una pérdida de 442.079 euros registrada en el epígrafe "Deterioro y resultado por enajenaciones de instrumentos financieros" de la cuenta de resultados del ejercicio 2022 (un beneficio de 108.397 euros en 2021).

9.3 Activos financieros a coste amortizado

El detalle de los activos financieros clasificados en esta categoría al 31 de diciembre es el siguiente:

Euros	31/12/2022	31/12/2021
Activos financieros a corto plazo		
Fianzas entregadas y depósitos constituidos	8.991	63.290
Personal	7.219	3.535
Deudores comerciales y otras cuentas a cobrar	2.339.286	2.084.359
	2.355.496	2.151.184
	2.355.496	2.151.184

El valor razonable de estos activos financieros, calculado en base al método de descuento de flujos de efectivo, no difería significativamente de su valor contable.




Asociación Española Contra el Cáncer
Memoria del ejercicio anual terminado al 31 de diciembre de 2022

Correcciones valorativas

El saldo de la partida "Deudores comerciales y otras cuentas a cobrar" se presenta neto de las correcciones valorativas por deterioro. Los movimientos habidos en dichas correcciones han sido los siguientes:

Euros	31/12/2022	31/12/2021
Saldo inicial	95.632	186.898
Dotación	125.217	111.796
Cobros	(16.382)	(20.530)
Reversión	(27.905)	-
Saldo final	176.562	95.632

9.4 Política y gestión de riesgos

9.4.1 Información sobre naturaleza y nivel de riesgo de los instrumentos financieros

Información cualitativa

La gestión de los riesgos financieros de la Asociación está centralizada en la Dirección Financiera, la cual tiene establecidos los mecanismos necesarios para controlar la exposición a las variaciones en los tipos de interés y tipos de cambio, así como a los riesgos de crédito y liquidez. A continuación, se indican los principales riesgos financieros que impactan a la Asociación:

a) Riesgo de crédito:

Los principales activos financieros afectos al riesgo de crédito son los créditos y cuentas por cobrar. Con carácter general, las principales cuentas por cobrar son con organismos públicos que históricamente han atendido al pago en los plazos fijados. Por otra parte, la tesorería y activos líquidos equivalentes están depositados en entidades financieras de elevado nivel crediticio.

b) Riesgo de liquidez:

Con el fin de asegurar la liquidez y poder atender todos los compromisos de pago que se derivan de su actividad, la Asociación dispone de la tesorería y otros activos líquidos equivalentes que figuran en el balance.

c) Riesgo de mercado:

La Asociación está expuesta a variaciones del valor razonable de las inversiones y a fluctuaciones en los tipos de interés que podrían tener un efecto en sus resultados y flujos de caja si bien, el Consejo Nacional considera que este impacto no sería significativo en ningún caso.

Información cuantitativa

La Asociación al 31 de diciembre de 2022 no tiene contratos de seguros de créditos para cubrir los posibles riesgos de impago de los usuarios. Al 31 de diciembre de 2022 la Asociación no mantiene ningún contrato de cobertura de tipo de interés o de tipo de cambio. Asimismo, la Asociación no realiza operaciones relevantes en moneda extranjera por lo que los miembros del Consejo Nacional consideran que el impacto de estas circunstancias no sería significativo en ningún caso.

La Dirección de la Asociación y el Consejo Nacional realizan un seguimiento periódico de la evolución de los mercados financieros y de su impacto en la valoración de las inversiones financieras. Para ello cuenta con un equipo de expertos independientes. Asimismo, las inversiones financieras cuentan con una adecuada diversificación, evitando la concentración de riesgos y recurriendo a productos de inversión colectiva.

Teniendo en cuenta todos los factores antes mencionados, y la propia actividad de la Asociación, el Consejo Nacional y la Dirección de la Asociación consideran que la continuidad de la actividad futura de la misma no se verá afectada y continuará con sus compromisos de pago en corto plazo.

26

Asociación Española Contra el Cáncer
Memoria del ejercicio anual terminado al 31 de diciembre de 2022

10. Efectivo y otros activos líquidos equivalentes

La composición de este epígrafe al 31 de diciembre es la siguiente:

Euros	31/12/2022	31/12/2021
Caja	136.484	89.443
Cuentas corrientes a la vista	80.816.689	60.910.667
Inversiones a corto plazo de gran liquidez	110.000	110.000
	81.363.466	61.110.110

Las cuentas corrientes devengan el tipo de interés de mercado para este tipo de cuentas.

No hay restricciones a la disponibilidad de estos saldos.

11. Usuarios y deudores de la actividad propia

El movimiento del epígrafe "Usuarios y otros deudores de la actividad propia" del activo corriente del balance de los ejercicios 2022 y 2021 se presenta a continuación:

	Euros					
	2022			2021		
	Saldo deudor	Provisiones por deterioro	Saldo neto	Saldo deudor	Provisiones por deterioro	Saldo neto
Saldo inicial	893.148	(37.841)	855.307	627.457	(27.358)	600.099
Adiciones/Dotaciones	13.379.936	(27.484)	13.352.452	12.335.328	(37.841)	12.297.487
Cobros/Reversiones	(13.643.874)	18.459	(13.625.415)	(12.069.637)	3.082	(12.066.555)
Aplicación de provisiones	(25.098)	25.098	0	-	24.276	24.276
Saldo final	604.112	(21.768)	582.344	893.148	(37.841)	855.307

El desglose de este epígrafe por tipología de activos para los ejercicios 2022 y 2021 es el siguiente:

	Euros					
	2022			2021		
	Saldo deudor	Provisiones por deterioro	Saldo neto	Saldo deudor	Provisiones por deterioro	Saldo neto
Usuarios	289.667		289.667	351.199	(335)	350.864
Patrocinadores	213.821	(21.768)	192.053	422.623	(37.506)	385.117
Socios y afiliados	(28)		(28)	-	-	-
Otros deudores	100.652		100.652	119.326	-	119.326
Saldo final	604.112	(21.768)	582.344	893.148	(37.841)	855.307

En este epígrafe del balance se incluyen, principalmente, los importes pendientes de cobro al cierre del ejercicio relativo a los convenios suscritos por la Asociación y las Consejerías de Sanidad de las diferentes Comunidades Autónomas para la realización principalmente de actividades de apoyo y acompañamiento al enfermo y sus familiares.

12. Patrimonio neto y fondos propios

La Asociación, al ser una entidad sin ánimo de lucro, carece de acciones o cualquier otro tipo de títulos representativos de su patrimonio.




Asociación Española Contra el Cáncer

Memoria del ejercicio anual terminado al 31 de diciembre de 2022

La composición de este epígrafe al 31 de diciembre de 2022 y 2021, así como la evolución en los ejercicios, ha sido la siguiente:

	Euros					
	Fondo Social	Reservas	Excedente del Ejercicio	Total Fondos Propios	Subvenciones, Donaciones y Legados Recibidos	Total Patrimonio Neto
Saldos a 31 de diciembre de 2020	59.316.601	27.848.590	1.446.423	88.611.614	16.493.771	105.105.385
Aplicación del excedente positivo del ejercicio 2020	-	1.446.423	(1.446.423)	-	-	-
Subvenciones, donaciones y legados recibidos	-	-	-	-	22.009.077	22.009.077
Imputación al excedente del ejercicio de subvenciones, donaciones y legados recibidos	-	-	-	-	(18.809.883)	(18.809.883)
Excedente positivo del ejercicio 2021	-	-	9.444.946	9.444.946	-	9.444.946
Saldos a 31 de diciembre de 2021	59.316.601	29.295.013	9.444.946	98.056.560	19.692.965	117.749.525
Otros movimientos (Nota 2.7)	-	-	-	-	-	-
Saldos ajustados a 31 de diciembre de 2021	59.316.601	29.295.013	9.444.946	98.056.560	19.692.965	117.749.525
Aplicación del excedente positivo del ejercicio 2021	-	9.444.946	(9.444.946)	-	-	-
Subvenciones, donaciones y legados recibidos	-	-	-	-	21.995.130	21.995.130
Imputación al excedente del ejercicio de subvenciones, donaciones y legados recibidos	-	-	-	-	(25.085.496)	(25.085.496)
Excedente positivo del ejercicio 2022	-	-	11.831.246	11.831.246	-	11.831.246
Saldos a 31 de diciembre de 2022	59.316.601	38.739.959	11.831.246	109.887.806	16.602.598	126.490.404

En la Asamblea General Ordinaria celebrada el 29 de junio de 2022 se aprobó la distribución del excedente positivo del ejercicio 2021 al epígrafe "Reservas" del balance.

Según se establece en los estatutos de la Asociación en caso de disolución, se nombrará una Comisión Liquidadora, la cual, una vez extinguidas las deudas y, si existiese sobrante líquido, lo destinará a entidades beneficiarias del mecenazgo, para fines lucrativos.

Subvenciones, donaciones y legados recibidos

El movimiento de este epígrafe del "Patrimonio neto" del balance durante los ejercicios 2022 y 2021, desglosado por categoría de activo o de pasivo y distinguiendo tanto las altas por incorporación, como las bajas por imputación al resultado es el siguiente:




Asociación Española Contra el Cáncer

Memoria del ejercicio anual terminado al 31 de diciembre de 2022

Ejercicio 2022

	Inmovilizado intangible	Inmovilizado material	Inversiones inmobiliarias	Inversiones financieras	Cuentas a cobrar y pasivos	Fondos líquidos y otros	Subvenciones y convenios colaboración	Total
Saldo inicial	2.987.320	1.774.421	11.525.453	3.092.702	313.069	-	-	19.692.965
Altas y bajas	-	184.570	3.647.590	1.717.653	296.145	2.511.710	13.637.462	21.995.130
<i>Adiciones</i>	-	184.570	3.647.590	1.717.653	296.145	2.511.710	13.637.462	21.995.130
Imputaciones a resultados (Nota 16.1)	(215.964)	(309.614)	(6.836.660)	(1.219.251)	(354.835)	(2.511.710)	(13.637.462)	(25.085.496)
<i>Por correcciones de valor</i>	-	(27.062)	(52.459)	(265.272)	-	-	-	(344.793)
<i>Por amortizaciones</i>	(215.964)	(144.360)	(265.332)	-	-	-	-	(625.656)
<i>Por disposición y baja de elementos</i>	-	(138.192)	(6.518.869)	(953.979)	(354.835)	(2.511.710)	(13.637.462)	(24.115.047)
Saldo final	2.771.353	1.649.379	8.336.384	3.591.104	254.379	-	-	16.602.599

Ejercicio 2021

	Inmovilizado intangible	Inmovilizado material	Inversiones inmobiliarias	Inversiones financieras	Cuentas a cobrar y pasivos	Fondos líquidos y otros	Subvenciones y convenios colaboración	Total
Saldo inicial	2.476.023	1.520.799	10.386.141	1.424.247	686.561	-	-	16.493.771
Altas y bajas	852.036	466.092	3.832.906	2.785.081	1.946.945	1.909.644	10.216.373	22.009.077
<i>Adiciones</i>	852.036	411.745	3.887.253	2.785.081	1.946.945	1.909.644	10.216.373	22.009.077
<i>Trasposos</i>	-	54.347	(54.347)	-	-	-	-	-
Imputaciones a resultados (Nota 16.1)	(340.739)	(212.470)	(2.693.594)	(1.116.626)	(2.320.437)	(1.909.644)	(10.216.373)	(18.809.883)
<i>Por correcciones de valor</i>	-	-	188.086	129.750	-	-	-	317.836
<i>Por amortizaciones</i>	(150.237)	(162.398)	(399.716)	-	-	-	-	(712.351)
<i>Por disposición y baja de elementos</i>	(190.502)	(50.072)	(2.481.964)	(1.246.376)	(2.320.437)	(1.909.644)	(10.216.373)	(18.415.368)
Saldo final	2.987.320	1.774.421	11.525.453	3.092.702	313.069	-	-	19.692.965

Con fecha 6 de septiembre de 2022, la Asociación ha aceptado una herencia a beneficio de inventario (siendo heredera junto con otras dos entidades). A la fecha de formulación de las presentes cuentas anuales no se ha realizado el reparto por lotes del caudal hereditario, por este motivo, la Comisión Ejecutiva no tiene la información suficiente como para valorar el impacto de dicha herencia en el activo con contrapartida en el patrimonio neto a 31 de diciembre de 2022.

El detalle de las imputaciones al resultado procedentes de subvenciones y convenios en los ejercicios 2022 y 2021 es el siguiente (véase Nota 16.1):

Asociación Española Contra el Cáncer

Memoria del ejercicio anual terminado al 31 de diciembre de 2022

	Euros	
	2022	2021
Procedentes de subvenciones	9.601.978	9.374.478
Procedentes de convenios de colaboración	4.035.484	841.895
Total	13.637.462	10.216.373

Las adiciones del ejercicio incluyen el traspaso de las deudas transformables en subvenciones, donaciones y legados cuyas acciones y programas han sido ejecutados al 100% al 31 de diciembre de 2022.

13. Pasivos financieros

13.1 Valor en libros y desglose.

La composición de las "Deudas a largo plazo" al cierre de los ejercicios 2022 y 2021 es la siguiente:


	Euros	
	2022	2021
Deudas con entidades de crédito	1.014	2.776
Fianzas y depósitos	22.598	36.678
Total	23.611	39.453

La composición de las "Deudas a corto plazo" al cierre de los ejercicios 2022 y 2021 es la siguiente:

Clases	Euros							
	Deudas con entidades de crédito		Fianzas y depósitos (Nota 13.4)		Otros pasivos financieros		Total	
	2022	2021	2022	2021	2022	2021	2022	2021
<i>A coste amortizado:</i>								
Débitos y partidas a pagar	18.902	4.057	978.385	1.391.225	9.786.088	7.919.253	10.783.376	9.314.535
Deudas transformables en subvenciones (Nota 13.3)	-	-	-	-	1.738.605	1.069.419	1.738.605	1.069.419
Total	18.902	4.057	978.385	1.391.225	11.524.694	8.988.672	12.521.981	10.383.954

13.2 Deudas con entidades de crédito

Las deudas con entidades de crédito del balance al 31 de diciembre de 2022 y 2021 tienen las siguientes características:




Asociación Española Contra el Cáncer

Memoria del ejercicio anual terminado al 31 de diciembre de 2022

	Euros				Vencimiento
	Largo Plazo		Corto Plazo		
	2022	2021	2022	2021	
Otra financiación	1.014	2.776	11.173	2.177	2023/2024
Operaciones con tarjeta de crédito	-	-	7.729	1.880	
Total	1.014	2.776	18.902	4.057	

Los saldos suscritos por la Asociación, que corresponden a "Deudas con entidades de crédito" a largo plazo vigentes al 31 de diciembre de 2022 y 2021 tienen el siguiente calendario de vencimientos:

Ejercicio 2022

	Vencimiento	Tipo	Largo Plazo					Total
			2024	2025	2026	2027	Resto	
			Otra financiación	2024	0,00%	1.014	-	
Total			1.014	-	-	-	-	1.014

Ejercicio 2021



	Vencimiento	Tipo	Largo Plazo					Total
			2023	2024	2025	2026	Resto	
			Otra financiación	2023/2024	0,00%	411	2.365	
Total			411	2.365	-	-	-	2.776

13.3 Otros pasivos financieros

La partida de otros pasivos financieros a corto plazo se compone, principalmente, de las deudas transformables en subvenciones, donaciones y legados correspondientes a las ayudas percibidas por la Asociación y cuyas acciones o programas asociados no se han ejecutado al cierre del ejercicio. El detalle de deuda en esta situación es el siguiente:

	Euros	
	2022	2021
Subvenciones oficiales	1.613.239	1.002.174
Otros convenios	125.366	67.245
Proveedores de inmovilizado	813.686	87.120
Proveedores	571.885	557.120
Acreedores	8.095.255	7.157.048
Remuneraciones Pendientes de Pago	292.225	82.817
Anticipos de Clientes	13.037	35.147
Total	11.524.694	8.988.672

Al 31 de diciembre de 2022 el saldo más significativo corresponde a subvenciones para el desarrollo de proyectos de cooperación y voluntariado, cuya ejecución tiene lugar en el ejercicio siguiente, concedidos por distintos gobiernos autonómicos, por un importe de 1.352.670 euros (un importe de 697.916 euros al 31 de diciembre de 2021). El resto del epígrafe se compone fundamentalmente subvenciones procedentes de fondos europeos por importe de 258.584 euros (304.258 euros en 2021) y de otras ayudas de organismos públicos para financiar actividades pendientes de ejecución a 31 de diciembre de 2022 y 2021.

Asociación Española Contra el Cáncer

Memoria del ejercicio anual terminado al 31 de diciembre de 2022

13.4 Fianzas y depósitos

A 31 de diciembre de 2022 y 2021 recoge principalmente premios de lotería pendientes de liquidación, procedentes de la venta de participaciones del sorteo especial de Lotería de Navidad.

13.5 Información sobre impagos de préstamos pendientes de pago

La Asociación no presenta al cierre del ejercicio 2022 ni al cierre del ejercicio 2021 impagos de préstamos pendientes de pago.

14. Beneficiarios-Acreedores/Acreedores no corrientes

Los saldos pendientes de pago a los beneficiarios de las ayudas concedidas por la Asociación corresponden fundamentalmente a las ayudas concedidas a la Fundación Científica de la Asociación Española Contra el Cáncer, destinadas a proyectos de investigación (véase Nota 18.1).

Los movimientos del epígrafe "Acreedores no corrientes" del balance al 31 de diciembre de 2022 y 2021, es el siguiente:

Ejercicio 2022

	Euros				
	Saldo inicial	Adiciones	Devoluciones	Trasposos a corto plazo	Saldo final
Ayudas directas a la Fundación Científica de AECC	445.248	1.959.310	(40.000)	(1.283.402)	1.081.156
Ayudas a centros de investigación gestionadas a través de la Fundación Científica de AECC	493.499	1.233.870	-	(1.027.487)	699.882
Ayudas a otras entidades	-	77.000	-	(77.000)	-
Total	938.747	3.270.180	(40.000)	(2.387.889)	1.781.038

Ejercicio 2021

	Euros				
	Saldo inicial	Adiciones	Devoluciones	Trasposos a corto plazo	Saldo final
Ayudas directas a la Fundación Científica de AECC	310.957	1.161.395	-	(1.027.104)	445.248
Ayudas a centros de investigación gestionadas a través de la Fundación Científica de AECC	400.224	930.877	(8.549)	(829.053)	493.499
Ayudas a otras entidades	-	77.000	-	(77.000)	-
Total	711.181	2.169.272	(8.549)	(1.933.157)	938.747

Asociación Española Contra el Cáncer

Memoria del ejercicio anual terminado al 31 de diciembre de 2022

Los movimientos del epígrafe "Beneficiarios-Acreedores" a corto plazo del balance al 31 de diciembre de 2022 y 2021, es el siguiente:

Ejercicio 2022

	Euros					
	Saldo inicial	Adiciones	Devoluciones	Pagos	Trasposos del largo plazo	Saldo final
Ayudas directas a la Fundación Científica de AECC	8.323.699	19.965.587	(36.691)	(20.308.385)	1.283.402	9.227.612
Ayudas a centros de investigación gestionadas a través de la Fundación Científica de AECC	1.333.614	1.148.400	(79.075)	(923.155)	1.027.487	2.507.271
Ayudas a otras entidades y a enfermos	287.246	2.497.669	(23.286)	(2.600.110)	77.000	238.519
Total	9.944.559	23.611.656	(139.052)	(23.831.650)	2.387.889	11.973.402

Ejercicio 2021

	Euros					
	Saldo inicial	Adiciones	Devoluciones	Pagos	Trasposos del largo plazo	Saldo final
Ayudas directas a la Fundación Científica de AECC	9.106.689	15.266.095	(188.793)	(16.887.396)	1.027.104	8.323.699
Ayudas a centros de investigación gestionadas a través de la Fundación Científica de AECC	2.497.987	733.468	(139.694)	(2.587.200)	829.053	1.333.614
Ayudas a otras entidades y a enfermos	196.010	2.108.765	(34.539)	(2.059.990)	77.000	287.246
Total	11.800.686	18.108.328	(363.026)	(21.534.586)	1.933.157	9.944.559




Asociación Española Contra el Cáncer

Memoria del ejercicio anual terminado al 31 de diciembre de 2022

15. Administraciones públicas y situación fiscal

15.1 Saldos corrientes con las Administraciones Públicas

La composición de los saldos con las Administraciones Públicas al 31 de diciembre de 2022 y 2021 es la siguiente:

	Euros	
	2022	2021
Saldos Deudores-		
Hacienda Pública deudora por subvenciones	3.968.184	3.126.404
Impuesto de sociedades a devolver de ejercicios anteriores	6.144	74.832
Otros conceptos	457	457
IVA Haciendas Forales	7.048	-
Total " Otros créditos con las Administraciones Públicas"	3.981.833	3.201.693
Total "Activos por impuesto corriente" (Nota 15.3)	-	-
Saldos Acreedores-		
Organismos de la Seguridad Social, acreedores	936.591	809.519
Hacienda Pública, acreedora por retenciones practicadas	652.996	574.434
Hacienda Pública, acreedora por IVA	159.559	212.035
Otros conceptos	1.637	-
IVA Haciendas Forales	1.607	1.607
Total " Otras deudas con las Administraciones Públicas"	1.752.390	1.597.594
Total "Pasivos por impuesto corriente" (Nota 15.3)	39.210	5.230


15.2. Saldo deudor por Hacienda Pública, deudora por subvenciones

La Asociación registra en este epígrafe los importes pendientes de cobro tras la adjudicación de subvenciones por diferentes Organismos Públicos. La distribución por organismos en los ejercicios 2022 y 2021 es como sigue:

	Euros	
	2022	2021
Loterías y Apuestas del Estado (LAE)	1.669.610	834.805
Junta de Castilla y León	-	434.654
Ministerio de Hacienda	209.273	209.273
Xunta Galicia	214.901	174.058
Consejería Generalidad Valenciana	161.154	175.826
Comunidad de Madrid	-	174.828
Diputación Provincial Orense	18.365	80.000
Diputación provincial de Valencia	140.000	70.000
Gobierno de la Rioja	1.919	54.051
Diputación de Tarragona	-	45.000
Cabildo de Gran Canaria	15.177	45.000
Consejería Ceuta Sanidad y Consumo	32.250	44.125
Servicio Madrileño de Salud	150.000	-
Govern de les Illes Balears	155.738	-
Comunidad Autónoma de Murcia	149.667	-
Otros Organismos Públicos	1.050.130	784.784
Total	3.968.184	3.126.404

15.3 Gasto por Impuesto sobre beneficios, conciliación entre el resultado contable, la base imponible fiscal y determinación de la cuenta a pagar con Hacienda

La Asociación optó por acogerse al régimen fiscal especial previsto en la Ley 49/2002, de 23 de diciembre, de régimen fiscal de las entidades sin fines lucrativos y de los incentivos fiscales al mecenazgo, según la cual,




Asociación Española Contra el Cáncer

Memoria del ejercicio anual terminado al 31 de diciembre de 2022

conforme a los artículos 6, 7 y 8 se establecen las rentas y explotaciones económicas exentas y se regula la determinación de la base imponible.

La conciliación del resultado contable del ejercicio con la base imponible del Impuesto sobre beneficios y el cálculo del gasto por Impuesto sobre beneficios de los ejercicios 2022 y 2021 es la siguiente:

	Euros	
	2022	2021
Ingresos del ejercicio	130.309.914	107.623.294
Diferencias permanentes por ingresos exentos	(122.452.256)	(102.944.163)
Ingresos no exentos	7.857.657	4.679.131
Gastos no exentos	(5.109.175)	(2.550.094)
Base imponible	2.748.483	2.129.037
Cuota al 10%	274.848	212.904
Regularización IS años anteriores	(8.210)	(12.871)
Gasto (Ingreso) por Impuesto sobre beneficios	266.638	200.033
Retenciones y pagos a cuenta	(235.638)	(207.674)
Hacienda Pública acreedora (deudora) por Impuesto sobre beneficios (Nota 15.1)	39.210	5.230

Identificación de gastos e ingresos de rentas exentas



Aportaciones de Usuarios	Gastos	Ingresos	Inversiones
Ingresos		32.813	
Tipo inversión			-
Servicios exteriores	-		
Personal	-		
Resto gastos	-		
Total	-	32.813	-
Cuotas asociados y afiliados	Gastos	Ingresos	Inversiones
Ingresos		69.982.672	
Tipo inversión			-
Servicios exteriores	-		
Personal	-		
Resto gastos	-		
Total	-	69.982.672	-
Ingresos de promociones, patrocinadores y colaboraciones	Gastos	Ingresos	Inversiones
Ingresos		18.352.389	
Tipo inversión			-
Servicios exteriores	-		
Personal	-		
Resto gastos	-		
Total	-	18.352.389	-
Ventas de artículos de edición	Gastos	Ingresos	Inversiones
Ingresos		146.069	
Tipo inversión			-
Servicios exteriores	-		
Personal	-		
Resto gastos	-		
Total	-	146.069	-




Asociación Española Contra el Cáncer

Memoria del ejercicio anual terminado al 31 de diciembre de 2022

Actos públicos de carácter cultural		Gastos	Ingresos	Inversiones
Ingresos			276.244	
Tipo inversión				-
Servicios exteriores	-			
Personal	-			
Resto gastos	-			
Total	-		276.244	-
Ingresos atención sanitaria		Gastos	Ingresos	Inversiones
Ingresos			430.102	
Tipo inversión				-
Servicios exteriores	-			
Personal	-			
Resto gastos	-			
Total	-		430.102	-
Reintegro ayudas y asignaciones		Gastos	Ingresos	Inversiones
Ingresos			183.095	
Tipo inversión				-
Servicios exteriores	-			
Personal	-			
Resto gastos	-			
Total	-		183.095	-
Subvenciones imputadas al excedente del ejercicio y reintegro de ayudas		Gastos	Ingresos	Inversiones
Ingresos			25.745.460	
Tipo inversión				-
Servicios exteriores	-			
Personal	-			
Resto gastos	-			
Total	-		25.745.460	-
Arrendamientos		Gastos	Ingresos	Inversiones
Ingresos			109.400	
Tipo inversión				-
Servicios exteriores	-			
Personal	-			
Resto gastos	-			
Total	-		109.400	-
Cesión de logo		Gastos	Ingresos	Inversiones
Ingresos			1.315.824	
Tipo inversión				-
Servicios exteriores	-			
Personal	-			
Resto gastos	-			
Total	-		1.315.824	-
Ingresos financieros		Gastos	Ingresos	Inversiones
Ingresos			296.803	
Tipo inversión				-
Servicios exteriores	-			
Personal	-			
Resto gastos	-			
Total	-		296.803	-
Beneficio por enajenaciones del inmovilizado		Gastos	Ingresos	Inversiones
Ingresos			5.395.044	
Tipo inversión				-


Asociación Española Contra el Cáncer

Memoria del ejercicio anual terminado al 31 de diciembre de 2022

Servicios exteriores	-		
Personal	-		
Resto gastos	-		
Total	-	5.395.044	-
Otros ingresos no incluidos en otros epígrafes			
Ingresos		186.340	
Tipo inversión			-
Servicios exteriores	-		
Personal	-		
Resto gastos	-		
Total	-	186.340	-
TOTAL EXENTOS			
	-	122.452.256	-

Identificación de gastos e ingresos de rentas no exentas

Otros eventos y actos públicos	Gastos	Ingresos	Inversiones
Ingresos		3.592.646	
Tipo inversión			-
Servicios exteriores	-		
Personal	-		
Resto gastos	-		
Total	-	3.592.646	-
Ventas de artículos			
Ingresos		2.746.155	
Tipo inversión			-
Servicios exteriores	-		
Personal	-		
Resto gastos	-		
Total	-	2.746.155	-
Cesión de espacio publicitario			
Ingresos		1.116.596	
Tipo inversión			-
Servicios exteriores	-		
Personal	-		
Resto gastos	-		
Total	-	1.116.596	-
Otros ingresos no incluidos en otros epígrafes			
Ingresos		402.262	
Tipo inversión			-
Servicios exteriores	-		
Personal	-		
Resto gastos	-		
Total	-	402.262	-
Compra de Artículos			
Ingresos		-	
Tipo inversión			-
Servicios exteriores	- 23.897		
Personal	-		
Resto gastos	- 1.672.087		
Total	- 1.695.985	-	-
Gastos de Captación			
Ingresos		-	
Tipo inversión			-

Asociación Española Contra el Cáncer

Memoria del ejercicio anual terminado al 31 de diciembre de 2022

Servicios exteriores	- 2.492.567		
Personal	-		
Resto gastos	-		
Total	- 2.492.567	-	-
Otros gastos no incluidos en otros epígrafes	Gastos	Ingresos	Inversiones
Ingresos		-	
Tipo inversión			-
Servicios exteriores	-		
Personal	-		
Resto gastos	- 920.623		
Total	- 920.623	-	-
TOTAL NO EXENTOS	- 5.109.175	7.857.657	-

15.4 Ejercicios pendientes de comprobación y actuaciones inspectoras

La Asociación tiene pendientes de inspección los cuatro últimos ejercicios para todos los impuestos que le son aplicables y los cinco últimos ejercicios, en el caso del Impuesto sobre beneficios. El Consejo Nacional de la Asociación estima que no se pondrán de manifiesto pasivos adicionales de consideración para la Asociación como consecuencia de las eventuales inspecciones de los ejercicios abiertos a comprobación.

16. Ingresos y gastos

16.1 Ingresos de la actividad propia y Subvenciones, donaciones y legados de capital traspasados al excedente del ejercicio

La distribución por conceptos de los ingresos correspondientes a la actividad propia de la Asociación en los ejercicios 2022 y 2021 es como sigue:

	Euros	
	2022	2021
Aportaciones de usuarios	32.813	9.710
Cuotas de asociados y afiliados	69.982.672	61.060.428
Ingresos de promociones, patrocinadores y colaboraciones	18.520.035	18.193.361
<i>Convenios y patrocinios imputados desde patrimonio neto (Nota 12)</i>	-	841.895
<i>Convenios y patrocinios imputados directamente a resultados</i>	1.054.773	3.898.090
<i>Cuestación, donativos y huchas</i>	15.556.470	11.906.705
<i>Ingresos atención sanitaria</i>	430.102	433.505
<i>Otros ingresos y actos públicos</i>	1.478.689	1.113.166
<i>Fraccionamiento de décimos de lotería nacional</i>	1.056.376	966.369
<i>Ventas de artículos de edición</i>	146.069	104.623
<i>Actos públicos de carácter cultural</i>	276.244	42.174
Subvenciones imputadas al excedente del ejercicio	14.845.972	10.305.314
Donaciones y legados imputados al excedente del ejercicio	2.969.811	4.303.787
Reintegro de ayudas y asignaciones	183.095	371.176
Total	106.534.397	94.243.776

Los ingresos por atención sanitaria se corresponden a convenios firmados por la Asociación con servicios de salud de diferentes Comunidades Autónomas, según se explica en la Nota 10.

Los ingresos obtenidos por fraccionamiento de décimos de loterías corresponden al margen o recargo aplicado. Las compras de décimos efectuadas en los ejercicios 2022 y 2021 ascendieron a un importe bruto de 4.338.406 euros y 3.996.278 euros, respectivamente.

El importe reconocido en concepto de "Reintegro de ayudas asignaciones" incluye 155.766 euros (337.036 euros en 2021) correspondientes a renunciaciones a ayudas de investigación otorgadas a través la Fundación Científica (véase Nota 18.1).

Asociación Española Contra el Cáncer

Memoria del ejercicio anual terminado al 31 de diciembre de 2022

Los importes recogidos en la cuenta "Subvenciones imputadas al excedente del ejercicio" han sido destinados a la financiación de programas desarrollados en el presente ejercicio o a financiar los gastos de gestión corriente de la Asociación. Su desglose es el siguiente:

	Euros	
	2022	2021
Subvenciones destinadas a fines específicos imputadas desde patrimonio al resultado (Nota 12)	13.637.459	9.374.478
Otras subvenciones, sin fin específico, imputadas directamente al resultado	132.958	24.222
Cesión gratuita de inmuebles de organismos públicos (Nota 8)	1.075.554	906.614
Total	14.845.972	10.305.314

Asimismo, el detalle de las "Donaciones y legados imputados al excedente del ejercicio" es el siguiente:

	Euros	
	2022	2021
Fondos líquidos y otros activos recibidos (Nota 12)	2.511.710	1.909.644
Cuentas por cobrar liquidadas en el ejercicio (Nota 12)	354.835	2.320.437
Cesión gratuita de inmuebles de entidades privadas (Nota 8)	103.266	73.706
Total	2.969.811	4.303.787

Por su parte, las subvenciones, donaciones y legados de capital que financian elementos del activo no corriente, se corresponden con elementos procedentes de subvenciones donaciones y legados registrados en el patrimonio neto, los cuales se imputan a la cuenta de resultados dentro del epígrafe "Subvenciones, donaciones y legados de capital traspasados al excedente del ejercicio". Su detalle, por categoría de activo financiado y origen, es el siguiente (véase Nota 12):

	Euros					
	2022			2021		
	Por subvenciones	Por donaciones y legados	Total (Nota 12)	Por subvenciones	Por donaciones y legados	Total (Nota 12)
Inmovilizado intangible	208.594	7.370	215.964	333.354	7.385	340.739
Inmovilizado material	68.746	240.868	309.614	69.199	143.271	212.470
Inversiones inmobiliarias	30.461	6.806.201	6.836.662	1.161	2.692.433	2.693.594
Inversiones financieras	-	1.219.251	1.219.251	-	1.116.626	1.116.626
Total	307.802	8.273.690	8.581.492	403.714	3.959.715	4.363.430

Todos los ingresos se han generado en el territorio nacional.


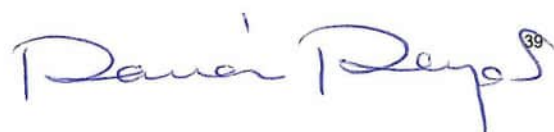
16.2 Otros ingresos de la actividad

La distribución por conceptos de estos ingresos en los ejercicios 2022 y 2021 es como sigue:

	Euros	
	2022	2021
Cesión de logo	1.315.824	1.218.385
Arrendamientos (Nota 7)	109.400	160.693
Total	1.425.224	1.379.078

Todos los ingresos se han generado en el territorio nacional.

16.3 Ventas y otros ingresos de la actividad mercantil

Asociación Española Contra el Cáncer

Memoria del ejercicio anual terminado al 31 de diciembre de 2022

La distribución por conceptos de estos ingresos en los ejercicios 2022 y 2021 es como sigue:

	Euros	
	2022	2021
Otros eventos y actos públicos	3.630.751	1.759.145
Ventas de artículos	2.746.155	2.086.642
Cesión de espacio publicitario	1.116.596	586.967
Otros ingresos	315.576	236.027
Total	7.809.077	4.668.781

Todos los ingresos se han generado en el territorio nacional.

16.4 Gastos por ayudas monetarias y otros y aprovisionamientos

El detalle del epígrafe "Ayudas monetarias y otros" de la cuenta de resultados de los ejercicios 2022 y 2021 es el siguiente:

	Euros	
	2022	2021
Ayudas a entidades para investigación sobre el cáncer	24.340.301	18.346.983
Ayudas a otras entidades	217.987	32.047
Ayudas monetarias a enfermos	2.399.675	1.890.896
Ayudas no monetarias	928.633	741.957
Gastos por colaboraciones y del órgano de gobierno	447.411	285.849
Reintegro de subvenciones, donaciones y legados	76.212	59.294
Total	28.410.219	21.357.026

En el epígrafe de "Ayudas monetarias", la Asociación registra ayudas económicas dirigidas a cubrir las necesidades de la enfermedad que pudiesen surgir en la unidad familiar. En este sentido, otorga ayudas monetarias al enfermo de cáncer y becas concedidas a premios de cooperación social (ayudas monetarias individuales), así como ayudas a entidades externas a la Asociación que realicen investigación sobre el cáncer y a la propia Fundación Científica de la Asociación Española Contra el Cáncer, tal y como se indica en la Nota 18.

En el epígrafe de "Ayudas no monetarias", la Asociación registra el importe de las prestaciones de carácter no monetario concedidas a personas físicas o familias, así como a entidades, realizadas en cumplimiento de los fines propios de la entidad. Generalmente consisten en la entrega o préstamo de material ortopédico, prótesis mamarias o prótesis capilares, desplazamientos hospitalarios, servicio de ayuda a domicilio o ayuda para manutención alimenticia. Asimismo, también se recoge el importe de las prestaciones de carácter no monetario que se realizan en régimen concertado a través de entidades o centros ajenos a la entidad.

El epígrafe "Aprovisionamientos" de la cuenta de resultados recoge el coste de venta de artículos destinados a la comercialización, el detalle de este epígrafe en los ejercicios 2022 y 2021 se presenta a continuación:

	Euros	
	2022	2021
Compras de existencias comerciales	1.687.836	1.032.047
Variación de existencias	73.558	42.716
	1.761.394	1.074.763

La práctica totalidad de las compras se han realizado en el territorio nacional.

16.5 Gastos de personal

El detalle del epígrafe "Gastos de personal" de la cuenta de resultados de los ejercicios 2022 y 2021 es el siguiente:

Asociación Española Contra el Cáncer

Memoria del ejercicio anual terminado al 31 de diciembre de 2022

	Euros	
	2022	2021
Sueldos y salarios	30.053.159	27.633.822
Indemnizaciones (Nota 4.11)	451.641	341.338
Seguridad Social a cargo de la Asociación	9.419.231	8.670.806
Otros gastos sociales	356.186	228.943
	40.280.216	36.874.909

El número medio de personas empleadas en los ejercicios 2022 y 2021, distribuido por categorías, ha sido el siguiente:



Categoría profesional	Número Medio de Empleados	
	2022	2021
Dirección	1	1
Dirección servicios corporativos	16	15
Gerencia provincial y territorial	45	33
Médicos	31	27
Titulados medios sanitarios	140	118
Responsables y técnicos no sanitarios	169	152
Coordinadores de voluntariado	107	87
Psicólogos y técnicos de prevención	307	278
Personal de administración y apoyo	242	217
Servicios generales	38	33
	1.096	961

El número de personas empleadas al 31 de diciembre de 2022 y 2021, distribuido por categorías y género, ha sido el siguiente:

Categoría profesional	Total		Hombres		Mujeres	
	2022	2021	2022	2021	2022	2021
Dirección	1	1	-	-	1	1
Dirección servicios corporativos	16	15	5	6	11	9
Gerencia provincial y territorial	45	46	19	18	26	28
Médicos	31	35	3	5	28	30
Titulados medios sanitarios	140	128	10	12	130	116
Responsables y técnicos no sanitarios	169	156	52	40	117	116
Coordinadores de voluntariado	107	98	13	13	94	85
Psicólogos y técnicos de prevención	307	293	29	30	278	263
Personal de administración y apoyo	242	233	40	43	202	190
Servicios generales	38	40	21	21	17	19
	1.096	1.045	192	188	904	857

El número de personas empleadas al 31 de diciembre de 2022 y 2021 que presentan una discapacidad superior al 33%, distribuido por categorías y género, ha sido el siguiente:

Categoría profesional	Total		Hombres		Mujeres	
	2022	2021	2022	2021	2022	2021
Dirección	-	-	-	-	-	-
Dirección servicios corporativos	-	-	-	-	-	-
Gerencia provincial y territorial	1	1	-	-	1	1
Médicos	-	-	-	-	-	-

Asociación Española Contra el Cáncer

Memoria del ejercicio anual terminado al 31 de diciembre de 2022

Titulados medios sanitarios	4	3	-	1	4	2
Responsables y técnicos no sanitarios	2	1	1	1	1	-
Coordinadores de voluntariado	3	4	1	1	2	3
Psicólogos y técnicos de prevención	4	2	1	-	3	2
Personal de administración y apoyo	9	9	1	1	8	8
Servicios generales	0	1		-		1
	23	21	4	4	19	17

El Consejo Nacional de Asociación Española contra el Cáncer al 31 de diciembre de 2022 está integrado por 9 hombres y 11 mujeres.

16.6 Otros gastos de la actividad

El detalle del epígrafe "Otros gastos de la actividad" de la cuenta de resultados de los ejercicios 2022 y 2021 es el siguiente:


	Euros	
	2022	2021
Servicios profesionales independientes	21.083.656	18.966.710
Publicidad y comunicación	6.341.817	4.483.957
Arrendamientos y cánones (Nota 8)	4.176.792	3.560.486
Suministros	1.312.636	1.136.623
Reparaciones y conservación	1.645.351	1.205.369
Primas de seguros	143.779	158.229
Transportes	1.469.404	1.448.598
Servicios bancarios y similares	263.529	237.189
Otros servicios	5.598.906	3.481.870
Total	42.035.870	34.679.031

Arrendamientos y cánones incluye un gasto de 1.178.821 euros en 2022 (980.320 euros en 2021) procedente del importe estimado de cesiones gratuitas de inmuebles realizadas a la Asociación para desarrollo de su actividad (véase Nota 8).

Incluido en el saldo de la cuenta "Servicios profesionales independientes" se recogen los honorarios relativos a los servicios de auditoría de cuentas y a otros servicios prestados por el auditor de la Asociación, Ernst&Young, S.L., o por una empresa vinculada al auditor por control, propiedad común o gestión por los siguientes conceptos:

Descripción	Euros	
	Servicios prestados por el auditor de cuentas y por empresas vinculadas	
	2022	2021
Servicios de Auditoría	79.200	78.875
Otros servicios	0	4.250
Total servicios profesionales	79.200	83.125

Dentro de la partida de "Servicios Exteriores - Otros servicios" se registran, entre otros, los gastos de viajes, mensajería, junto con aprovisionamientos de material médico, loterías, material para las cuestasiones, rifas, etc., según el siguiente desglose:




Asociación Española Contra el Cáncer

Memoria del ejercicio anual terminado al 31 de diciembre de 2022

	Euros	
	2022	2021
Viajes	624.997	368.002
Material de oficina	292.103	195.687
Limpieza	809.233	810.125
Congresos y cuotas asociaciones	35.577	36.064
Mensajería	196.210	136.467
Prensas, libros y revistas	18.244	18.071
Otros servicios	71.304	62.883
Material médico	174.943	153.449
Comunidad de Propietarios	161.028	140.891
Compras alimentos	83.968	50.778
Otras compras	344.132	460.374
Actos públicos	2.787.167	1.049.081
Total	5.598.906	3.481.872

17. Retribuciones y otras prestaciones al Consejo Nacional y Dirección

Los miembros del Consejo Nacional de la Asociación no han devengado ni recibido retribución alguna durante los ejercicios 2022 y 2021. Asimismo, no tienen concedidos anticipos, créditos, compromisos en materia de pensiones, premios de jubilación, seguros de vida o indemnizaciones especiales.

En los ejercicios 2022 y 2021 el coste de las coberturas de seguros destinadas a salvaguardar la responsabilidad civil de los miembros del Consejo Nacional de la Asociación ascendió a 1.269 y 1.307 euros respectivamente.

Las retribuciones percibidas por el concepto de sueldos durante en 2022 por las 16 personas (5 hombres y 11 mujeres) que ejercen funciones ejecutivas como Alta dirección de la Asociación han ascendido a un importe de 1.135.703 euros. En 2021 estas mismas retribuciones ascendieron a 1.053.404 euros (6 hombres y 9 mujeres). La Asociación no ha concedido durante los ejercicios 2022 y 2021 anticipos o créditos a dichas personas, ni existen compromisos en concepto de seguros de vida, planes de pensiones u otros conceptos similares con los mismos.

18. Operaciones con partes vinculadas

18.1 Compromisos de financiación de la investigación contra el cáncer

Tal como se indica en la Nota 1 de la memoria, la Asociación tiene como uno de sus fines sociales la investigación contra el cáncer. Para desarrollar este fin social de investigación sobre el cáncer, la Asociación financia la actividad de la Fundación Científica de la Asociación Española Contra el Cáncer (en adelante, la Fundación), siendo el fin social de esta última la promoción y el desarrollo de actividades encaminadas a fomentar la investigación contra el cáncer.

Así, entre sus actividades, la Fundación se encarga de adjudicar los fondos recibidos a los diferentes proyectos de investigación presentados en las convocatorias de ayudas publicadas. Esta adjudicación se realiza de forma independiente y con criterios puramente técnicos.

Una parte muy significativa de los fondos recibidos por la Fundación es aportada anual y recurrentemente por la Asociación. De esta forma, durante el ejercicio 2022 la Asociación ha acordado un volumen de aportaciones a la Fundación por importe bruto de 24.307.167 euros (18.091.835 euros en 2021). Adicionalmente, la Fundación ha reembolsado a la Asociación ayudas por importe de 155.766 euros (337.036 euros) (véase Nota 16.1) en concepto de devoluciones de ayudas monetarias por aquellas ayudas concedidas a investigadores en ejercicios anteriores las cuales se han cancelado en el ejercicio 2022, de este modo el importe neto total de ayudas otorgadas por la Asociación a la Fundación asciende a 24.151.401 euros (17.754.799 euros en 2021).

La canalización de los fondos hacia la Fundación se determina fundamentalmente mediante distintos tipos de aportaciones:

- i. Una aportación mínima del 18% de los ingresos de origen no público, neta de los costes incurridos en su consecución. En el ejercicio 2022 la Asociación tiene registrado un gasto por este tipo de aportaciones a investigación a la Fundación 14.853.421 euros (12.128.660 euros en 2021).

Asociación Española Contra el Cáncer

Memoria del ejercicio anual terminado al 31 de diciembre de 2022

- ii. Aportaciones finalistas procedentes de herencias y legados, de convenios de colaboración empresarial y de iniciativas de "micro mecenazgo". En el ejercicio 2022 la Asociación tiene registrado un gasto por este tipo de aportaciones a investigación a la Fundación de 3.068.929 euros (1.956.698 euros en 2021).
- iii. Aportación anual adicional de fondos, a través de convenios, decidida por juntas provinciales que cuentan con capacidad económica para ello. En el ejercicio 2022 la Asociación tiene registrado un gasto por este tipo de aportaciones a investigación a la Fundación de 6.384.817 euros (3.699.442 euros en 2021).
- iv. Otras aportaciones extraordinarias o puntuales decididas por Consejo Nacional, fundamentalmente a cargo de las Juntas Provinciales con mejor nivel de sostenibilidad económica. De esta manera, en 2022 y 2021 la Asociación no ha realizado ninguna aportación por este concepto.

A consecuencia de la adjudicación de ayudas mediante proyectos de duración plurianual, la Fundación tiene obligaciones con universidades, hospitales, centros e institutos de investigación, por importe de 16.785.801 euros al cierre del ejercicio 2022 (15.439.204 euros al cierre del ejercicio 2021). Su detalle por años de vencimiento es el siguiente:

Vencimiento	Euros	
	2022	2021
A un año	11.868.237	11.889.606
A dos años	4.917.564	3.549.598
Total	16.785.801	15.439.204

18.2 Operaciones realizadas entre partes vinculadas

Durante el ejercicio 2022 la Asociación ha actuado como arrendadora de un arrendamiento operativo sobre sus oficinas, mediante un contrato de arrendamiento operativo firmado con la Fundación Científica por el cual se han devengado 50.649 euros en concepto de gastos por arrendamiento (47.959 euros en el ejercicio 2021).

La Asociación Española contra el Cáncer mantiene un contrato de prestación de servicio de apoyo a la gestión de la Fundación, por el cual se han devengado 190.764 euros y 161.942 euros durante el ejercicio 2022 y 2021 respectivamente.

Además, la Asociación mantiene un contrato de prestación de servicio de asesoramiento científico técnico con la Fundación Científica, por valor de 68.358 euros (52.508 euros durante el ejercicio 2021).

18.3 Garantías comprometidas con terceros

La Asociación tiene concedidos avales en los ejercicios 2022 y 2021 por importe de 116 y 116 miles euros respectivamente, que corresponden, principalmente, a garantías exigidas por organismos públicos en relación con el desarrollo de servicios de prevención sanitaria.

19. Información sobre el periodo medio de pago a proveedores. Disposición final segunda de la Ley 31/2014, de 3 de diciembre.

A continuación, se detalla la información requerida por la Disposición adicional tercera de la Ley 15/2010, de 5 de julio (modificada a través de la Disposición final segunda de la Ley 31/2014, de 3 de diciembre), preparada conforme a la Resolución del ICAC de 29 de enero de 2016, sobre la información a incorporar en la memoria de las cuentas anuales en relación con el periodo medio de pago a proveedores en operaciones comerciales.

Los datos expuestos en los cuadros anteriores afectan a las operaciones comerciales de pago. Se consideran proveedores, a los exclusivos efectos de dar la información prevista en esta Resolución, a los acreedores comerciales por deudas con suministradores de bienes o servicios, incluidos en las partidas "Proveedores" y "Acreedores varios" del pasivo corriente del balance.

	Días	
	2022	2021
Periodo medio de pago a proveedores	34	30

Asociación Española Contra el Cáncer

Memoria del ejercicio anual terminado al 31 de diciembre de 2022

Ratio de operaciones pagadas	32	186
Ratio de operaciones pendientes de pago	52	1

	Euros	
	2022	2021
Total pagos realizados	47.182.453	35.868.110
Total pagos pendientes	6.189.042	7.714.165

Volumen monetario de facturas pagadas en un periodo inferior al máximo establecido en la normativa de morosidad	38.861.986	33.556.392
Porcentaje que representan los pagos inferiores a dicho máximo sobre el total de los pagos realizados	82%	82%

(Número de facturas)		
Facturas pagadas en un periodo inferior al máximo establecido en la normativa de morosidad	31.744	26.289
Porcentaje sobre el total de facturas	91%	91%

El "Periodo medio de pago a proveedores" hace referencia al tiempo que transcurre desde la entrega de los bienes o la prestación de los servicios a cargo del proveedor y el pago material de la operación. El mismo se calcula como el cociente entre el sumatorio del ratio de operaciones comerciales pagadas por el importe total de los pagos realizados más el ratio de operaciones pendientes de pago por el importe total de pagos pendientes y, en el denominador, por el importe total de pagos realizados y los pagos pendientes.

El plazo máximo legal de pago aplicable a la Asociación en el ejercicio 2016 según la Ley 11/2013, de 26 de julio de modificación de la Ley 3/2004, de 29 de diciembre, por la que se establecen medidas de lucha contra la morosidad en las operaciones comerciales, es de 30 días naturales, salvo pacto contrario entre las partes, quienes podrán ampliar dicho plazo hasta un máximo de 60 días naturales.

20. Otra información

20.1 Información sobre las autorizaciones, otorgadas por el Consejo Nacional de la Asociación o autoridad administrativa

Durante el ejercicio 2022 no se han producido modificaciones estatutarias, ni ningún otro acto que requiera autorización específica del Consejo Nacional de la Asociación.

20.2 Grado de cumplimiento del Código de Conducta

Este Consejo Nacional manifiesta que a lo largo del ejercicio de 2022 todas las operaciones financieras que ha llevado a cabo esta Asociación se han ajustado a los criterios de actuación marcados por su código de conducta con la finalidad de conseguir el equilibrio entre los principios de seguridad, liquidez y rentabilidad.

20.3 Inventario

El inventario de bienes de la Asociación está formado por todos los activos que han sido detallados en las notas de esta memoria.

Asociación Española Contra el Cáncer

Memoria del ejercicio anual terminado al 31 de diciembre de 2022

20.4 Cambios en los órganos de gobierno

En el ejercicio 2022 ha tenido lugar la renovación de los órganos de gobierno de la Asociación, al haber transcurrido el período de mandato previsto en los estatutos. A fecha de formulación de las cuentas anuales del ejercicio 2022, el Consejo Nacional de la Asociación está formado por los siguientes miembros:

Nombre	Cargo	Fecha de nombramiento
Ramón Reyes Bori	Presidente	25/06/2020
Ana Plaza Arregui	Vicepresidenta 1ª/Presidenta Comisión Auditoría	25/06/2020
Laureano Molins López-Rodó	Vicepresidente 2º	25/06/2020
José Manuel Ramón Cajal	Vicepresidente 3º	25/06/2020
Coloma Armero Montes	Secretaria	25/06/2020
Gloria Puy Fernández	Vicesecretaria	25/06/2020
Tomás Morales Rafael	Tesorero	25/06/2020
Carmen Recio Ferrer	Vicetesorera	25/06/2020
Pilar Garrido López	Presidenta Comité Técnico	25/06/2020
Nieves Mijimolle Cuadrado	Vocal	25/06/2020
María Cortina Aurrecoechea	Vocal	25/06/2020
José María Martín Moreno	Vocal	25/06/2020
María Dolores Serrano Parra	Vocal	25/06/2020
María Auxiliadora Cabanas Espejo	Vocal	25/05/2021
María Victoria Fernández	Vocal	14/10/2021
Pedro Pastor Villegas	Vocal	14/10/2021
Carlos Barrabés Cónsul	Vocal	14/10/2021
Manuel Aguilar López	Vocal	21/12/2021
Angel Losada Vázquez	Vocal	24/05/2022
Rosario Rodríguez Martín	Vocal	25/11/2022

Asociación Española Contra el Cáncer

Memoria del ejercicio anual terminado al 31 de diciembre de 2022

21. Liquidación del presupuesto de los ejercicios 2022 y 2021

De acuerdo a lo dispuesto en el Real Decreto 1491/2011, de 24 de octubre, por el que se aprueba la adaptación sectorial del Plan General de Contabilidad a las entidades sin fines lucrativos, se incluye a continuación la liquidación de los presupuestos de los ejercicios 2022 y 2021:

Ejercicio 2022

Partida	2022	Ppto	Variación absoluta	Variación %
1. Ingresos de la entidad por la actividad propia	106.534.397	100.283.305	6.251.092	6%
a) Cuotas de asociados y afiliados	69.982.672	68.666.335	1.316.337	2%
b) Aportaciones de usuarios	32.813	3.350	29.463	879%
c) Ingresos de promociones, patrocinadores y colaboraciones	18.520.034	20.336.369	(1.816.334)	(9%)
c.a.) Ingresos de promociones y at. sanitaria	17.465.261	18.679.380	(1.214.119)	(6%)
c.b.) Ingresos de patrocinadores y colaboraciones	1.054.774	1.656.989	(602.215)	(36%)
d) Subvenciones imputadas al excedente del ejercicio	14.845.971	9.526.673	5.319.298	56%
e) Donaciones y legados imputados al excedente del ejercicio	2.969.811	1.750.578	1.219.232	70%
f) Reintegro de ayudas y asignaciones	183.095	-	183.095	0%
g) Facturación y subvenciones AECC	16.826.847	13.941.842	2.885.005	21%
h) Facturación y subvenciones AECC	(16.826.847)	(13.941.842)	(2.885.005)	21%
2. Ventas y otros ingresos de la actividad mercantil	7.809.077	7.498.657	310.420	4%
3. Gastos por ayudas y otros	(28.410.219)	(24.502.843)	(3.907.376)	16%
a) Ayudas monetarias	(26.957.963)	(23.352.081)	(3.605.882)	15%
b) Ayudas no monetarias	(928.633)	(762.441)	(166.192)	22%
c) Gastos por colaboraciones y del órgano de gobierno	(447.411)	(388.321)	(59.090)	15%
d) Reintegro de subvenciones, donaciones y legados	(76.212)	-	(76.212)	0%
4. Variación de existencias de productos terminados y en curso de fabricación	(327.581)	-	(327.581)	0%
5. Aprovisionamientos	(1.761.394)	(1.241.587)	(519.807)	42%
6. Otros ingresos de la actividad	1.425.224	1.368.570	56.654	4%
7. Gastos de personal	(40.280.216)	(43.839.296)	3.559.080	(8%)
a) Sueldos, salarios y asimilados	(30.504.800)	(32.954.179)	2.449.379	(7%)
b) Cargas sociales	(9.775.416)	(10.885.117)	1.109.701	(10%)
c) Provisiones	-	-	-	-
8. Otros gastos de la actividad	(42.155.469)	(41.467.828)	(687.641)	2%
a) Servicios exteriores	(42.035.870)	(41.399.180)	(636.690)	2%
b) Tributos	(93.927)	(68.649)	(25.279)	37%
c) Pérdidas, deterioro y variación de provisiones por operaciones	(161.885)	-	(161.885)	0%
d) Otros gastos de gestión corriente	136.212	-	136.212	0%
9. Amortización del inmovilizado	(2.458.091)	(2.516.033)	57.943	(2%)
10. Subv. donac y legados capital traspasados excedente ejercicio	8.581.492	2.898.903	5.682.589	196%
a) Subvenciones de capital traspasadas al excedente del ejercicio	307.802	169.871	137.930	81%
b) Donac y legados de capital traspasados al excedente del ejercicio	8.253.585	2.710.391	5.543.194	205%
c) Convenios y patrocinios capital trasp. al exc. ejercicio	20.106	18.641	1.465	8%
11. Deterioro y resultado por enajenaciones del inmovilizado	5.189.908	781.291	4.408.617	564%
a) Deterioro y pérdidas	(27.339)	-	(27.339)	-
b) Resultados por enajenaciones y otras	5.217.248	781.291	4.435.956	568%
A.1) EXCEDENTE DE LA ACTIVIDAD	14.147.129	(736.861)	14.883.990	
12. Ingresos financieros	24.759	-	24.759	0%
a) De participaciones en instrumentos de patrimonio	20.941	-	20.941	0%
a1) En entidades del grupo y asociadas	-	-	-	-
a2) En terceros	20.941	-	20.941	0%
b) De valores negociables y otros instrumentos financieros	3.818	-	3.818	0%
b1) De entidades del grupo y asociadas	-	-	-	-
b2) De terceros	3.818	-	3.818	0%
13. Gastos financieros	(25)	(35)	10	(28%)
a) Por deudas con entidades del grupo y asociadas	-	-	-	0%
b) Por deudas con terceros	(25)	(35)	10	(28%)
c) Por actualización de provisiones	-	-	-	0%

Asociación Española Contra el Cáncer

Memoria del ejercicio anual terminado al 31 de diciembre de 2022

14. Variación de valor razonable en instrumentos financieros	(1.632.015)	384.257	(2.016.273)	(525%)
a) Cartera de negociación y otros	(1.632.015)	384.257	(2.016.273)	(525%)
b) Imputación al exced ejerc por activos financ disponibles venta	-	-	-	-
15. Diferencias de cambio	116	-	116	-
16. Deterioro y resultado por enajenaciones de instrumentos financ	(442.079)	-	(442.079)	-
a) Deterioros y pérdidas	-	-	-	-
b) Resultados por enajenaciones y otras	(442.079)	-	(442.079)	-
A.2) EXCEDENTE DE LAS OPERACIONES FINANCIERAS	(2.049.245)	384.222	(2.433.468)	
A.3) EXCEDENTE ANTES DE IMPUESTOS	12.097.884	(352.639)	12.450.522	
17. Impuestos sobre beneficios	(266.638)	(347.887)	81.249	(23%)
A.4) EXCEDENTE DEL PERIODO	11.831.246	(700.526)	12.531.771	

En 2022 el excedente de la actividad ha sido de 14,1 millones de euros, superior al presupuestado en 14,9 millones de euros. Esta desviación es consecuencia del incremento de socios, donativos, ventas, acuerdos, en menor medida de ingresos públicos y otros privados, y el mayor volumen de ingresos de herencias y resultados extraordinarios por venta de inmuebles. En cuanto a gastos, la reducción del importe de personal, publicidad y profesionales externos (no misión) compensa el aumento del gasto en investigación. Todo ello ha dado lugar a un excedente del ejercicio de 11,8 millones de euros, 12,5 millones de euros superior al presupuestado.

Ejercicio 2021



Partida	2021	Ppto	Variación absoluta	Variación %
1. Ingresos de la entidad por la actividad propia	94.243.775	83.507.545	10.736.230	13%
a) Cuotas de asociados y afiliados	61.060.428	57.159.943	3.900.486	7%
b) Aportaciones de usuarios	9.710	7.390	2.320	31%
c) Ingresos de promociones, patrocinadores y colaboraciones	18.193.361	17.450.465	742.896	4%
<i>c.a.) Ingresos de promociones y at. sanitaria</i>	16.779.791	16.198.301	581.490	4%
<i>c.b.) Ingresos de patrocinadores y colaboraciones</i>	1.413.570	1.252.164	161.406	13%
d) Subvenciones imputadas al excedente del ejercicio	10.305.314	8.364.691	1.940.623	23%
e) Donaciones y legados imputados al excedente del ejercicio	4.303.787	525.057	3.778.730	720%
f) Reintegro de ayudas y asignaciones	371.176	-	371.176	0%
g) Facturación y subvenciones AECC	11.719.218	11.937.405	(218.186)	-2%
h) Facturación y subvenciones AECC	(11.719.218)	(11.937.405)	218.186	-2%
2. Ventas y otros ingresos de la actividad mercantil	4.668.781	6.320.633	(1.651.852)	-26%
3. Gastos por ayudas y otros	(21.357.027)	(19.096.184)	(2.260.843)	12%
a) Ayudas monetarias	(20.269.926)	(18.254.613)	(2.015.313)	11%
b) Ayudas no monetarias	(741.957)	(481.219)	(260.738)	54%
c) Gastos por colaboraciones y del órgano de gobierno	(285.849)	(360.352)	74.502	-21%
d) Reintegro de subvenciones, donaciones y legados	(59.294)	-	(59.294)	0%
5. Aprovisionamientos	(1.074.763)	(1.036.467)	(38.296)	4%
6. Otros ingresos de la actividad	1.379.078	1.867.007	(487.929)	-26%
7. Gastos de personal	(36.874.909)	(38.173.845)	1.298.936	-3%
a) Sueldos, salarios y asimilados	(27.975.160)	(28.713.994)	738.835	-3%
b) Cargas sociales	(8.899.749)	(9.459.850)	560.101	-6%
8. Otros gastos de la actividad	(34.648.407)	(35.952.335)	1.303.927	-4%
a) Servicios exteriores	(34.679.031)	(35.881.429)	1.202.398	-3%
b) Tributos	(80.939)	(70.906)	(10.034)	14%
c) Pérdidas, deterioro y variación de provisiones por operaciones	(129.207)	-	(129.207)	0%
d) Otros gastos de gestión corriente	240.770	-	240.770	0%
9. Amortización del inmovilizado	(2.618.366)	(2.520.848)	(97.518)	4%
10. Subv, donac y legados capital traspasados excedente ejercicio	4.363.430	2.270.854	2.092.577	92%
a) Subvenciones de capital traspasadas al excedente del ejercicio	403.714	-	403.714	0%
b) Donac y legados de capital traspasados al excedente del ejercicio	3.938.243	2.258.548	1.679.695	74%
c) Convenios y patrocinios capital trasp. al exc. ejercicio	21.474	12.305	9.168	75%
11. Deterioro y resultado por enajenaciones del inmovilizado	579.416	149.575	429.841	287%
a) Deterioro y pérdidas	(258.625)	-	(258.625)	0%

Asociación Española Contra el Cáncer

Memoria del ejercicio anual terminado al 31 de diciembre de 2022

b) Resultados por enajenaciones y otras	838.041	149.575	688.467	460%
A.1) EXCEDENTE DE LA ACTIVIDAD	8.661.009	(2.664.064)	11.325.073	-425%
12. Ingresos financieros	2.807	932	1.876	201%
a) De participaciones en instrumentos de patrimonio	1.158	-	1.158	0%
a2) En terceros	1.158	-	1.158	0%
b) De valores negociables y otros instrumentos financieros	1.650	932	718	77%
b2) De terceros	1.650	932	718	77%
13. Gastos financieros	(508)	(2.000)	1.492	-75%
b) Por deudas con terceros	(508)	(2.000)	1.492	-75%
14. Variación de valor razonable en instrumentos financieros	873.274	364.452	508.822	140%
a) Cartera de negociación y otros	873.274	364.452	508.822	140%
15. Diferencias de cambio	-	-	-	0%
16. Deterioro y resultado por enajenaciones de instrumentos financ	108.397	0	108.397	0%
b) Resultados por enajenaciones y otras	108.397	0	108.397	0%
A.2) EXCEDENTE DE LAS OPERACIONES FINANCIERAS	983.970	363.383	620.587	171%
A.3) EXCEDENTE ANTES DE IMPUESTOS	9.644.979	(2.300.681)	11.945.660	-519%
17. Impuestos sobre beneficios	(200.033)	(347.424)	147.391	-42%
A.4) EXCEDENTE DEL PERIODO	9.444.946	(2.648.104)	12.093.050	-457%

En 2021 el excedente de la actividad fue de 8,7 millones de euros, superior al presupuestado en 11,3 millones de euros. Esta desviación es consecuencia del incremento de socios, particulares e ingresos públicos y de una reducción de los gastos, en particular, personal, profesionales externos (no misión) y costes de organización de eventos, así como al mayor volumen de ingresos de herencias y resultados extraordinarios por venta de inmuebles, ha dado lugar a un excedente del ejercicio de 9,4 millones de euros, 12,1 millones superior al presupuestado.

Asociación Española Contra el Cáncer
Memoria del ejercicio anual terminado al 31 de diciembre de 2022

22. Aplicación de elementos patrimoniales a fines propios

El detalle de las rentas e ingresos de la Asociación y el cumplimiento del destino de los mismos a que se refiere la Ley 49/2002 de 23 de diciembre, de Fundaciones son los siguientes:

Ejercicio	Ingresos brutos computables	Gastos computables y asimilados (a)	Diferencia	Importe destinado a fines propios						
				Destinado en el ejercicio			2020			
				Total importe	%	2017	2018	2019	2020	2021
2018	88.403.432	540.165	87.863.267	82.725.396	94%	82.725.396				
2019	98.276.247	558.185	97.718.062	95.144.728	97%		95.144.728			
2020	92.763.087	211.720	92.551.367	91.104.944	98%			91.104.944		
2021	106.477.583	285.849	106.191.734	96.746.788	91%				96.746.788	
2022	129.728.526	447.411	129.281.115	117.449.869	91%					117.449.869

(a) Como gastos necesarios computables y asimilados se incluyen los gastos del órgano de gobierno




Asociación Española Contra el Cáncer

Memoria del ejercicio anual terminado al 31 de diciembre de 2022

23. Estado de Flujos de Efectivo

FLUJOS DE EFECTIVO DE LAS ACTIVIDADES DE EXPLOTACIÓN	31/12/2022	31/12/2021
Resultado del ejercicio antes de impuestos	12.097.884	9.644.979
Ajustes del resultado	(25.278.602)	(17.625.697)
Amortización del inmovilizado (+)	Notas 5, 6 y 7 2.458.091	2.618.366
Correcciones valorativas por deterioro (+/-)	516.805	387.832
Imputación de subvenciones (-)	Nota 12 (25.085.496)	(18.809.883)
Resultados por bajas y enajenaciones del inmovilizado (+/-)	Notas 6 y 7 (5.217.248)	(838.041)
Resultados por bajas y enajenaciones de instrumentos financieros (+/-)	Nota 9.2 442.079	(108.397)
Ingresos financieros (-)	(24.759)	(2.808)
Gastos financieros (+)	25	508
Diferencias de cambio (+/-)	(116)	-
Variación de valor razonable en instrumentos financieros (+/-)	Nota 9.1 y 9.2 1.632.016	(873.274)
Cambios en el capital corriente	4.387.998	824.374
(Incremento)/Decremento en Existencias	(79.980)	47.831
(Incremento)/Decremento en Deudores y otras cuentas a cobrar	(927.673)	1.729.548
(Incremento)/Decremento en Otros activos corrientes	369.541	(285.168)
Incremento/(Decremento) en Acreedores y otras cuentas a pagar	3.322.271	(2.976.124)
Incremento/(Decremento) en Otros pasivos corrientes	877.391	147.564
Otros activos y pasivos no corrientes (+/-)	826.448	2.160.723
Otros flujos de efectivo de las actividades de explotación	(231.021)	(254.537)
Pagos de intereses (-)	-	(508)
Cobros de intereses (+)	-	2.808
Cobros (pagos) por impuesto sobre beneficios (+/-)	Nota 15.1 (231.021)	(256.837)
Flujos de efectivo de las actividades de explotación	(9.023.741)	(7.410.881)
FLUJOS DE EFECTIVO DE LAS ACTIVIDADES DE INVERSIÓN		
Pagos por inversiones (-)	(8.860.048)	(5.640.605)
Inmovilizado material	(3.278.363)	(2.170.534)
Inversiones inmobiliarias	(365.023)	(125.076)
Otros activos financieros	(5.216.662)	(3.344.995)
Cobros por desinversiones (+)	23.810.712	11.279.860
Inmovilizado material	147.128	30.876
Inversiones inmobiliarias	12.278.218	4.006.835
Otros activos financieros	11.385.365	7.242.149
Flujos de efectivo de actividades de inversión	14.950.663	5.639.255
FLUJOS DE EFECTIVO DE LAS ACTIVIDADES DE FINANCIACIÓN		
Cobros y pagos por instrumentos de patrimonio	14.326.433	11.596.079
Subvenciones, donaciones y legados recibidos (+)	14.326.433	11.596.079
Cobros y pagos por instrumentos de pasivo financiero	-	(68.189)
Devolución y amortización de	-	(68.189)
Deudas con entidades de crédito (-)	-	(66.212)
Otras deudas (-)	-	(1.977)
Flujos de efectivo de las actividades de financiación	14.326.433	11.527.890
Efecto de las variaciones de los tipos de cambio	-	-
AUMENTO / DISMINUCIÓN NETA DEL EFECTIVO O EQUIVALENTES	20.253.356	9.756.264
Efectivo o equivalentes al comienzo del ejercicio	61.110.110	51.353.846
Efectivo o equivalentes al final del ejercicio	81.363.466	61.110.110

Asociación Española Contra el Cáncer

Memoria del ejercicio anual terminado al 31 de diciembre de 2022

24. Hechos Posteriores

No se han puesto de manifiesto hechos posteriores al cierre del ejercicio que puedan tener un impacto significativo en las cuentas anuales del 2022.

25. Datos Memoria de Actividades para Asociaciones de Utilidad Pública

En el Anexo, el cual forma parte integrante de esta nota de la memoria se presentan los datos de la memoria de actividades prevista para asociaciones de utilidad pública.

1. Datos de la entidad

1.1 Identificación de la entidad

La Asociación Española Contra el Cáncer se constituyó el 5 de marzo de 1953 y fue declarada de "utilidad pública" en el Consejo de ministros del 24 de abril de 1970. Es una entidad sin ánimo de lucro acogida a la Ley 49/2002 de 23 de diciembre y la Ley 1/2002 de 22 de marzo.

Se encuentra inscrita en el registro Nacional de Asociaciones, sección 1ª, Ministerio del Interior con el número 3.827, con fecha 29 de septiembre de 1966, siendo su CIF G-28/197564.

1.2 Domicilio de la entidad

La Asociación Española Contra el Cáncer tiene su domicilio social y su sede corporativa en la calle Teniente Coronel Noreña, número 30, de Madrid, 28045.

2. Fines estatutarios

La Asociación Española Contra el Cáncer tiene como fin primordial la lucha contra la enfermedad del cáncer y para ello, se propone liderar el esfuerzo de la Sociedad Española para disminuir el impacto causado por la enfermedad y mejorar la vida de las personas.

Como se indica en la nota 1, la Asociación desarrolla su actividad focalizándose en las siguientes tres líneas de actuación o pilares en los que se vertebra su misión:

- Prevención y Promoción de la Salud. Educar a la sociedad en todas las medidas y mecanismos posibles para prevenir la enfermedad.
- Apoyar y acompañar. Estar cerca de los enfermos y de sus familias, ofreciéndoles aliento y soporte para disminuir su sufrimiento.
- Promover la investigación. Promoviendo y financiando una investigación oncológica excelente que sirva de puente entre la sociedad y la comunidad científica.

3. Número de socios

A 31 de diciembre de 2022 la Asociación cuenta con 604.643 socios (personas físicas) y 4.525 personas jurídicas asociadas. Estas últimas de naturaleza diversa.

4. Actividades desarrolladas, resultados y beneficiarios

4.1 Prevención y Promoción de la Salud

A lo largo del 2022 en este pilar de nuestra misión la Asociación ha desarrollado las siguientes actividades:

- Acciones de promoción de la salud para público infantil y juvenil: programas dirigidos a menores de 18 años efectuados en el ámbito escolar que cuentan con acciones de dinamización y concursos que promueven los hábitos de vida saludables, fundamentalmente la actividad física y la alimentación saludable, mientras se trabaja con la comunidad educativa la modificación de elementos del entorno escolar para que sea más fácil ejecutar estos hábitos y así disminuir su riesgo de cáncer.
 - a. The Funny Food
 - b. The Sanck Lab
 - c. Escuela Activa
 - d. Pausas Saludables
 - e. Milla Diaria

Asociación Española Contra el Cáncer

Memoria del ejercicio anual terminado al 31 de diciembre de 2022

- **Proyecto de Rutas Saludables:** dirigido a adultos mediante el cual se abren espacios periódicos de actividad física en la comunidad y se dinamizan por las personas voluntarias de la Asociación Española Contra el Cáncer. La ruta puede ser andando o en marcha nórdica y pretende ser un recurso a disposición de las personas que no realizan actividad física con regularidad.
- **Proyecto Espacios sin Humo:** proyecto mediante el cual se trabaja con las autoridades locales para la extensión de espacios en los cuales suelen haber menore y se busca evitar la exposición al humo del tabaco y productos derivados al mismo tiempo en el que se desnormaliza el consumo mediante una activación en calle luego de la promulgación de la normativa.
- **Servicio para dejar de fumar:** servicio psicológico que trabaja el proceso de deshabituación tabáquica. Servicio dirigido a todas las personas fumadora de manera gratuita. Se ofrece de tres maneras distintas:
 - a. Formato grupal presencial
 - b. Formato grupal online
 - c. Formato de aplicación informática: Respirapp.
- **Campañas de incidencia política o movilización social:** dirigidas a público general y/o decisores que buscan mejorar la implementación de normativas que faciliten la adopción de estilos de vida saludables y acciones preventivas contra el cáncer.
 - Nueva ley de tabaco
 - Implementación completa y participación alta de programa de cribado de cáncer de colon.

• Recursos Humanos asociados a la actividad

Tipo de personal	Número
Personal asalariado a tiempo completo (FTE)	127
Personal con contrato de servicios	0
Personal voluntario	608

• Coste y financiación de la actividad

Los costes de esta actividad se desglosan a continuación:

Costes de la actividad	Euros
Ayudas monetarias	0
Ayudas no monetarias	0
Gastos por colaboraciones y del órgano de gobierno	117.257
Reintegro subv. donac. legados	19.974
Compras de otros aprovisionamientos	547.478
Compras de bienes destinados a la actividad	42.317
Compras de materias primas	47.873
Trabajos realizados por otras entidades	730.460
Pérdidas por deterioro	0
Gastos de personal	8.770.415
Arrendamientos y cánones	1.094.310
Reparaciones y conservación	431.213
Servicios de profesionales independientes	5.443.808
Transportes	25.049
Primas de seguros	37.681
Servicios bancarios	69.066
Publicidad, propaganda y relaciones públicas	5.561.111
Suministros	344.015
Otros Servicios	644.908
Tributos	94.497
Pérdidas por créditos incobrables derivados de la actividad	42.427
Otras pérdidas de gestión corriente	0
Subtotal coste de las actividades	24.063.859
Amortizaciones de inmovilizado	638.834

Asociación Española Contra el Cáncer

Memoria del ejercicio anual terminado al 31 de diciembre de 2022

<i>Deterioro y pérdidas</i>	7.165
<i>Variaciones, Pérdidas por enajenación y gastos financieros</i>	543.585
Total	25.253.443

La financiación asimilable a esta actividad se desglosa a continuación:

Financiación de la actividad	Euros
Cuotas de socios	14.867.164
Prestaciones de servicios de la actividad	909.536
Rentas e ingresos del patrimonio	1.113.640
Otros ingresos procedentes de la Administración Pública	3.125.589
<i>Contratos con el sector público</i>	724.716
<i>Subvenciones</i>	2.400.873
Otros ingresos de sector privado	7.543.683
<i>Donaciones y legados</i>	5.689.132
<i>Otros</i>	1.854.551
TOTAL	27.559.613

- **Beneficiarios de la actividad**

A lo largo del 2022 han participado un total de 2.409.020 beneficiarios en acciones de Prevención y Promoción de la salud:

Acción	Beneficiarios
Descargas de la App para Dejar de Fumar (Respirapp)	18.473
Dejar de Fumar presencial y on line	1.663
Rutas Saludables	6.061
Número de personas ya no expuestas al humo	2.373.802
Alumnos en entornos escolares más saludables	29157
Voluntarios que participan en acciones de prevención	608
Número de personas que han recibido mensajes de prevención y promoción de la salud a través de nuestra Newsletter	1.416.689

Categorizamos las intervenciones de la siguiente manera:

✓ Rutas Saludables y Dejar de fumar: intervenciones que tienen como objetivo modificar los hábitos de las personas participantes.

✓ Espacios sin Humo y abordaje a la obesidad en centros educativos: intervenciones que tienen como objetivo modificar los entornos para hacer que la opción sana sea una opción más fácil.

✓ Movilización digital: intervenciones que tienen como objetivo informar sobre promoción de la salud y prevención del cáncer.

- **Resultados y grado de cumplimiento**

El número de beneficiarios directos de prevención y promoción de la salud a lo largo del 2022 han sido 2.409.020 personas alcanzadas a través de las diferentes iniciativas de prevención y promoción de la salud.

En 2022 se ha conseguido un incremento de la actividad con respecto al 2021 de un 117%.

Asociación Española Contra el Cáncer

Memoria del ejercicio anual terminado al 31 de diciembre de 2022

4.2 Apoyar y acompañar

En este pilar de nuestra misión la Asociación viene desarrollando las siguientes actividades incluidas en nuestra cartera de servicios:

1. Orientación médica y de enfermería:

- Aclaración de dudas relacionadas con el diagnóstico, los tratamientos y los efectos secundarios.
- Pautas de enfermería para abordar los efectos secundarios de los tratamientos y mejorar el estado de salud.
- Información y preparación para pruebas diagnósticas.

Se trata de un servicio de orientación general por lo que no se ofrecerán segundas opiniones médicas, no se prescribirán tratamientos ni se recomendarán opciones terapéuticas.

2. Atención psicológica:

- Asesoramiento y apoyo para hacer frente al malestar emocional causado por la enfermedad y los tratamientos.
- Mejorar la comunicación con la familia, los amigos y el equipo médico.

3. Atención social:

- Información y orientación sobre prestaciones y recursos sociales.
- Abordaje de dificultades laborales derivadas de la enfermedad.

4. Voluntariado: con los siguientes ámbitos:

- *Voluntariado de bienestar y confort:* aquellas acciones que se desarrollan con el objetivo de informar, dar a conocer la entidad y sus servicios y ofrecer momentos de ocio y entretenimiento para mejorar el bienestar de las personas afectadas.
- *Voluntariado de apoyo y acompañamiento:* aquellas acciones que se desarrollan para acompañar al paciente o familiares, para ofrecer apoyo emocional, para fomentar la autonomía y para garantizar la cobertura de sus necesidades básicas.
- *Voluntariado testimonial:* actividad que consiste en compartir el testimonio de una persona y su experiencia con el cáncer, con otra persona o personas que hayan pasado por una experiencia similar.

5. Acciones formativas y recreativas para pacientes y familiares: acompañando a la persona enferma y sus familiares desde el momento del diagnóstico y durante todo el proceso de la enfermedad.

• **Recursos Humanos asociados a la actividad**

Tipo de personal	Número
Personal asalariado a tiempo completo (FTE)	642
Personal con contrato de servicios	0
Personal voluntario	8.276

El personal asalariado incluye psicólogos, trabajadores sociales, médicos de prevención y otros titulados.

• **Coste y financiación de la actividad**

Los costes de esta actividad se desglosan a continuación:

Costes de la actividad	Euros
Ayudas monetarias	2.594.375
Ayudas no monetarias	928.633
Gastos por colaboraciones y del órgano de gobierno	330.154



Asociación Española Contra el Cáncer

Memoria del ejercicio anual terminado al 31 de diciembre de 2022

Reintegro subv. donac. legados	56.239
Compras de otros aprovisionamientos	1.541.497
Compras de bienes destinados a la actividad	119.150
Compras de materias primas	134.792
Trabajos realizados por otras entidades	2.056.707
Pérdidas por deterioro	0
Gastos de personal	31.483.725
Arrendamientos y cánones	3.081.176
Reparaciones y conservación	1.214.138
Servicios de profesionales independientes	15.534.724
Transportes	1.444.246
Primas de seguros	106.097
Servicios bancarios	194.464
Publicidad, propaganda y relaciones públicas	712.641
Suministros	968.621
Otros Servicios	1.815.824
Tributos	266.068
Pérdidas por créditos incobrables derivados de la actividad	119.458
Otras pérdidas de gestión corriente	0
Subtotal coste de las actividades	64.702.729
Amortizaciones de inmovilizado	1.819.257
Deterioro y pérdidas	20.174
Variaciones, Pérdidas por enajenación y gastos financieros	1.530.535
Total	68.072.695

La financiación asimilable a esta actividad se desglosa a continuación:

Financiación de la actividad	Euros
Cuotas de socios	41.860.487
Prestaciones de servicios de la actividad	2.560.919
Rentas e ingresos del patrimonio	3.135.602
Otros ingresos procedentes de la Administración Pública	8.800.514
<i>Contratos con el sector público</i>	2.040.534
<i>Subvenciones</i>	6.759.980
Otros ingresos de sector privado	21.240.248
<i>Donaciones y legados</i>	16.018.511
<i>Otros</i>	5.221.737
TOTAL	77.597.771

Asociación Española Contra el Cáncer

Memoria del ejercicio anual terminado al 31 de diciembre de 2022

- *Beneficiarios de la actividad*

		Servicios
Servicios dirigidos a personas con necesidad médico-sanitaria	Atención sanitaria en unidades de cuidados paliativos	1.220
	Fisioterapia	3.002
	Logopedia	541
	Orientación médico-sanitaria	2.534
TOTAL		7.297
Servicios dirigidos a pacientes y familiares con necesidades emocionales	Atención psicológica enfermo y familia	71.915
	TOTAL	71.915
Servicios dirigidos a pacientes y familiares con necesidades sociales	Atención social	36.008
	Alojamientos en pisos y residencias	3.626
	Orientación sociolaboral	318
TOTAL		39.952
Acciones formativas y recreativas	Acciones formativas y recreativas para pacientes y familiares (número acciones)	469
	Asistentes a campamentos para niños con cáncer y sus familiares	265
TOTAL		734
Servicios de acompañamiento y asesoramiento	Acompañamiento y asesoramiento a pacientes y familiares	98.977
	TOTAL	98.977

- *Resultados y grado de cumplimiento*

En 2022 la Asociación ha atendido a un total de 140.659 beneficiarios a través de los diferentes canales de atención (digital, presencial y telefónico)

4.3 Promover la investigación

Para llevar a cabo las actividades de misión relativas a investigación en cáncer la Asociación cuenta con la Fundación Científica de la Asociación Española Contra el Cáncer, la cual se constituyó el 25 de octubre de 1971 y fue autorizada por O. M. de 4 de mayo de 1972, como institución de carácter benéfico-docente, sin ánimo de lucro.

La Fundación Científica de la Asociación Española Contra el Cáncer tiene como fines principales la promoción y el desarrollo de actividades encaminadas a fomentar, mejorar, orientar y difundir el estudio y la investigación científica del cáncer y la aplicación de sus resultados en su tratamiento, en cualquiera de sus manifestaciones y aspectos.

Tal como se indica en la nota 17.1, para el desarrollo de su actividad la Fundación Científica de la Asociación Española Contra el Cáncer recibe una parte significativa de los fondos directamente de Asociación.

De esta manera la Fundación Científica otorga ayudas de investigación mediante concurso público, las cuales son evaluadas por la Subdivisión de Coordinación y Evaluación de la Agencia Estatal de Investigación (AEI) y tienen como objetivo acompañar al investigador en todas sus etapas profesionales, desde su formación hasta su estabilización.

La Fundación Científica se encuentra certificada con el sello de calidad de AENOR. El compromiso adquirido con la sociedad civil de investigar la enfermedad ha provocado que la Asociación Española Contra el Cáncer haya incrementado los fondos destinados a investigar el cáncer a través de un modelo de financiación privado que prioriza la calidad de los proyectos y la cercanía de los estudios al paciente.

Los servicios comprendidos en este apartado son:

- Investigar desde la prevención hasta las metástasis.
- Acercar los resultados de la investigación a la sociedad.

- *Recursos Humanos asociados a la actividad*

Asociación Española Contra el Cáncer

Memoria del ejercicio anual terminado al 31 de diciembre de 2022

Como hemos indicado arriba, la actividad de este pilar de nuestra misión es desarrollada por la Fundación Científica de la Asociación Española Contra el Cáncer, por lo que cuenta con medios personales directamente dedicados a esta actividad:

Tipo de personal	Número
Personal asalariado a tiempo completo (FTE)	23
Personal con contrato de servicios	N/A
Personal voluntario	595

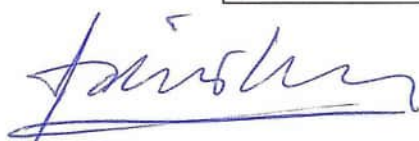
- *Coste y financiación de la actividad*

Los costes de esta actividad se desglosan a continuación:

Costes de la actividad	Euros
<i>Ayudas monetarias</i>	24.363.588
<i>Ayudas no monetarias</i>	0
<i>Gastos por colaboraciones y del órgano de gobierno</i>	0
<i>Reintegro subv. donac. legados</i>	0
<i>Compras de otros aprovisionamientos</i>	0
<i>Compras de bienes destinados a la actividad</i>	0
<i>Compras de materias primas</i>	0
<i>Trabajos realizados por otras entidades</i>	0
<i>Pérdidas por deterioro</i>	0
<i>Gastos de personal</i>	26.076
<i>Arrendamientos y cánones</i>	1.307
<i>Reparaciones y conservación</i>	0
<i>Servicios de profesionales independientes</i>	105.123
<i>Transportes</i>	109
<i>Primas de seguros</i>	0
<i>Servicios bancarios</i>	0
<i>Publicidad, propaganda y relaciones públicas</i>	68.065
<i>Suministros</i>	0
<i>Otros Servicios</i>	6.875
<i>Tributos</i>	0
<i>Pérdidas por créditos incobrables derivados de la actividad</i>	0
<i>Otras pérdidas de gestión corriente</i>	0
Subtotal coste de las actividades	24.571.143
<i>Amortizaciones de inmovilizado</i>	0
<i>Deterioro y pérdidas</i>	0
<i>Variaciones, Pérdidas por enajenación y gastos financieros</i>	
Total	24.571.143

La financiación asimilable a esta actividad se desglosa a continuación:

Financiación de la actividad	Euros
Cuotas de socios	13.255.020




Asociación Española Contra el Cáncer

Memoria del ejercicio anual terminado al 31 de diciembre de 2022

Prestaciones de servicios de la actividad	810.909
Rentas e ingresos del patrimonio	992.881
Otros ingresos procedentes de la Administración Pública	2.786.661
<i>Contratos con el sector público</i>	646.130
<i>Subvenciones</i>	2.140.531
Otros ingresos de sector privado	6.725.672
<i>Donaciones y legados</i>	5.072.222
<i>Otros</i>	1.653.450
TOTAL	24.571.143

• **Beneficiarios de la actividad**

Actualmente se encuentran en desarrollo 565 proyectos de investigación. La Asociación Española Contra el Cáncer es la entidad que más fondos destina a investigar el cáncer. El objetivo es alcanzar el reto "70/30", consistente en alcanzar un 70% de supervivencia en el año 2030. Para ello, es fundamental el apoyo a los investigadores y trabajar para que España tenga un Plan Nacional de Investigación en Cáncer: "Porque sabemos que la investigación de hoy es la medicina de mañana".

Las ayudas son otorgadas por concurso público y evaluadas por la Subdivisión de Coordinación y Evaluación de la Agencia Estatal de Investigación (AEI).

PLAN NACIONAL DE INVESTIGACIÓN RETO A ALCANZAR:

- 70% de supervivencia en cáncer en el 2030.
- Duplicar la inversión de los últimos 10 años, 3.000 millones de euros en 2030.
- Potenciar el talento apoyando a los jóvenes investigadores.
- Ajustar la investigación a la realidad epidemiológica del país.
- Impulsar la innovación en cáncer.
- Potenciar los ensayos clínicos no comerciales.

• **Resultados y grado de cumplimiento**

Gracias a la investigación la supervivencia en cáncer ha aumentado un 20% en los últimos 20 años. Hoy en día está en un esperanzador 60%. Por eso la Asociación Española Contra el Cáncer, consciente del enorme impacto positivo que tendrá en el futuro de las personas, destina cada año más fondos para financiar proyectos de investigación en cáncer.

Desde la Asociación Española Contra el Cáncer, impulsamos la mejor investigación seleccionada a través de un riguroso proceso externo e interno con la involucración de los más de 15 científicos del Patronato de la Fundación Científica de la Asociación Española Contra el Cáncer, todos ellos autoridades en investigación oncológica, tanto a nivel español como europeo. Esto pasa por financiar proyectos plurianuales de contrastada calidad con una apuesta clara por el desarrollo de talento investigador, acompañándolo en toda su carrera. Al desarrollo de talento invertimos el 50% de nuestras ayudas.

La investigación en cáncer es global, por eso queremos garantizar que nuestros investigadores puedan participar en ella a través de consorcios internacionales para seguir siendo referentes internacionales. Nuestra estrategia también pasa por promover y retener el talento de los investigadores españoles. Para ello, ofrecemos ayudas específicas orientadas a apoyar grupos emergentes ayudándoles a consolidar sus líneas de investigación.

Es fundamental que profesionales clínicos e investigadores trabajen juntos para acelerar la obtención de resultados y acercarlos a los pacientes. De esta manera, potenciamos esta colaboración apoyando la participación de médicos en proyectos de investigación con ayudas específicas para la formación a profesionales clínicos. Por último, seguiremos dedicando recursos al cáncer infantil y tumores raros donde hay menos apoyos.

5. Información general sobre medios de la organización

5.1 Medios personales



Asociación Española Contra el Cáncer

Memoria del ejercicio anual terminado al 31 de diciembre de 2022

	Número medio	Tipo de contrato	Categoría o cualificación profesional y otra información
Personal asalariado fijo	1009	100/200/300/ 150/250/189/ 289	Administrativos, contables, coordinadores, gerentes, médicos, psicólogos, trabajadores sociales, Enfermeros, T.E.R., servicios generales y otras titulaciones
Personal asalariado no fijo	96	401/501/402/ 502/410/510/ 441/530/540	Administrativos, contables, coordinadores, gerentes, médicos, psicólogos, trabajadores sociales, Enfermeros, T.E.R., servicios generales y otras titulaciones
Profesionales con contrato de arrendamiento de servicios	N/A	N/A	<p>-<u>Profesionales</u>: psicólogos, radiólogos, médicos, personal de limpieza, auxiliares sanitarios, logopedas, fisioterapeutas, monitores para talleres, administrativos, trabajadores sociales, oncólogos y contables.</p> <p>- <u>Naturaleza de los servicios</u>: la contratación de personal con arrendamiento de servicios únicamente se lleva a cabo en aquellos casos en que, dadas las características de los servicios o necesidades de una determinada junta provincial, la actividad no puede ser desempeñada por personal propio de la AECC.</p>

No obstante, en la nota 15.4 se presenta un detalle del número de empleados de la Asociación, desglosados por categoría profesional.

A 31 de diciembre de 2022 la Asociación cuenta con el siguiente desglose de tipología de voluntarios en actividades de prevención y promoción de la salud y apoyo y acompañamiento:

	2022
Voluntarios dedicados a actividades de apoyo y acompañamiento	8.276
Voluntarios dedicados a actividades de prevención y promoción de la salud	608
Voluntarios dedicados a promover la investigación	596
Voluntarios dedicados a actividades de Gobierno	4.436

5.2 Medios materiales



En las notas 5, 6 y 8 se presenta un detalle de los medios materiales empleados para el desarrollo de su actividad.

5.3 Subvenciones públicas

A continuación, se presenta el detalle de las subvenciones públicas, netas de devoluciones. En su práctica totalidad están dirigidas a financiar costes de personal, y otros relacionados con desarrollo de actividades, junto con gastos indirectos de funcionamiento.

Tal como se indica en la nota 15.1 las "Subvenciones imputadas al excedente del ejercicio" han ascendido a 14.845.974 euros y se detallan de la siguiente manera:


Entidad	Actividad	Euros
Ajuntament De Campllong	Información y Concienciación	200 €
Ajuntament De Girona	Información y Concienciación	702 €
Ayuntamiento Lucena	Información y Concienciación	13.000 €
Ayuntamiento Balmaseda (Apd)	Información y Concienciación	2.000 €

Asociación Española Contra el Cáncer

Memoria del ejercicio anual terminado al 31 de diciembre de 2022

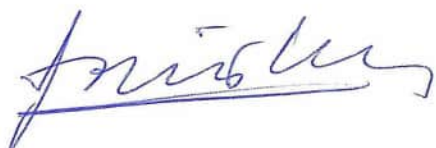
Ajuntament De Sils	Apoyar y acompañar	270 €
Ajuntament De Tarragona	Apoyar y acompañar	1.422 €
Ajuntament De Termens	Apoyar y acompañar	250 €
Ajuntament De Torroella De Montgrí	Apoyar y acompañar	765 €
Ajuntament De Vallromanes	Apoyar y acompañar	350 €
Ajuntament De Vilamalla	Apoyar y acompañar	200 €
Ajuntament Dels Hostalets De Pierola	Apoyar y acompañar	600 €
Autoridad Portuaria De La Bahía De Algeciras	Apoyar y acompañar	3.000 €
Autoridad Portuaria De La Bahía De Cadiz	Apoyar y acompañar	1.025 €
Ayto Granadilla De Abona	Apoyar y acompañar	12.000 €
Ayto. Villa De Breña Alta	Apoyar y acompañar	2.000 €
Ayto. Villa De Breña Baja	Apoyar y acompañar	1.000 €
Ayuntamiento De La Pobl De Segur	Apoyar y acompañar	1.000 €
Ayuntamiento De Gólmés	Apoyar y acompañar	150 €
Ayuntamiento Alcobendas	Apoyar y acompañar	3.862 €
Ayuntamiento Alcorisa	Apoyar y acompañar	800 €
Ayuntamiento Amorebieta	Apoyar y acompañar	1.680 €
Ayuntamiento Aranda De Duero	Apoyar y acompañar	7.592 €
Ayuntamiento Aranda De Duero (Apd)	Apoyar y acompañar	7.592 €
Ayuntamiento Arrasate- Mondragon	Apoyar y acompañar	500 €
Ayuntamiento Asco	Apoyar y acompañar	500 €
Ayuntamiento Azkoitia	Apoyar y acompañar	1.500 €
Ayuntamiento Benalmadena	Apoyar y acompañar	15.000 €
Ayuntamiento Campo De Criptana	Apoyar y acompañar	4.000 €
Ayuntamiento Carbonero El Mayor	Apoyar y acompañar	300 €
subtotal 3		100.574 €
Entidad	Actividad	Euros
Ayuntamiento Ciudad Rodrigo	Apoyar y acompañar	2.000 €
Ayuntamiento De Abaran	Apoyar y acompañar	2.500 €
Ayuntamiento De Abrera	Apoyar y acompañar	2.000 €
Ayuntamiento De Adamuz	Apoyar y acompañar	1.300 €
Ayuntamiento De Adeje	Apoyar y acompañar	18.800 €
Ayuntamiento De Alajero	Apoyar y acompañar	2.400 €
Ayuntamiento De Albacete	Apoyar y acompañar	5.745 €
Ayuntamiento De Albal	Apoyar y acompañar	993 €
Ayuntamiento De Alborache	Apoyar y acompañar	1.700 €
Ayuntamiento De Albuixech	Apoyar y acompañar	3.000 €
Ayuntamiento De Alcala De Guadaira	Apoyar y acompañar	5.500 €
Ayuntamiento De Alcantarilla	Apoyar y acompañar	2.645 €
Ayuntamiento De Alcasser	Apoyar y acompañar	800 €
Ayuntamiento De Alcazar De San Juan	Apoyar y acompañar	11.500 €
Ayuntamiento De Alcorcon	Apoyar y acompañar	2.850 €
Ayuntamiento De Alcoy	Apoyar y acompañar	9.077 €
Ayuntamiento De Algimia De Alfara	Apoyar y acompañar	300 €
Ayuntamiento De Alginet	Apoyar y acompañar	1.200 €
Ayuntamiento De Alhama De Murcia	Apoyar y acompañar	2.500 €
Ayuntamiento De Almansa	Apoyar y acompañar	1.300 €
Ayuntamiento De Almuñecar	Apoyar y acompañar	2.200 €
Ayuntamiento De Almuradiel	Apoyar y acompañar	200 €
Ayuntamiento De Alzira	Apoyar y acompañar	2.000 €
Ayuntamiento De Arahal	Apoyar y acompañar	350 €
Ayuntamiento De Aretxabaleta	Apoyar y acompañar	220 €
Ayuntamiento De Arganda Del Rey	Apoyar y acompañar	2.100 €
Ayuntamiento De Argentona	Apoyar y acompañar	2.000 €
Ayuntamiento De Arona - Patronato Servic	Apoyar y acompañar	3.961 €
Ayuntamiento De Arrigorriaga	Apoyar y acompañar	500 €
Ayuntamiento De Avila	Apoyar y acompañar	1.383 €
Ayuntamiento De Aviles (Apd)	Apoyar y acompañar	1.241 €
Ayuntamiento De Azuqueca De Henares	Apoyar y acompañar	15.000 €

Asociación Española Contra el Cáncer

Memoria del ejercicio anual terminado al 31 de diciembre de 2022

Ayuntamiento De Badalona	Apoyar y acompañar	10.093 €
Ayuntamiento De Barbens	Apoyar y acompañar	125 €
Ayuntamiento De Barbera Del Valles (Apd)	Apoyar y acompañar	2.600 €
Ayuntamiento De Barcelona	Apoyar y acompañar	2.000 €
Ayuntamiento De Basauri	Apoyar y acompañar	2.925 €
Ayuntamiento De Baza	Apoyar y acompañar	300 €
Ayuntamiento De Bellreguard	Apoyar y acompañar	1.360 €
Ayuntamiento De Benavente (Apd)	Apoyar y acompañar	6.600 €
Ayuntamiento De Benicarlo	Apoyar y acompañar	4.452 €
Ayuntamiento De Beniparrell	Apoyar y acompañar	1.500 €
Ayuntamiento De Bétera	Apoyar y acompañar	4.000 €
Ayuntamiento De Bigastro	Apoyar y acompañar	600 €
Ayuntamiento De Bolaños De Calatrava	Apoyar y acompañar	600 €
subtotal 4		146.420 €
Entidad	Actividad	Euros
Ayuntamiento De Bujalance (Apd)	Apoyar y acompañar	3.500 €
Ayuntamiento De Burgos	Apoyar y acompañar	9.015 €
Ayuntamiento De Cadiz	Apoyar y acompañar	25.000 €
Ayuntamiento De Calamocha	Apoyar y acompañar	1.000 €
Ayuntamiento De Caldes De Montbui	Apoyar y acompañar	1.500 €
Ayuntamiento De Cartagena	Apoyar y acompañar	8.000 €
Ayuntamiento De Castellar Del Valles	Apoyar y acompañar	2.000 €
Ayuntamiento De Castelldefels	Apoyar y acompañar	4.500 €
Ayuntamiento De Castellon	Apoyar y acompañar	6.900 €
Ayuntamiento De Castro Urdiales	Apoyar y acompañar	3.360 €
Ayuntamiento De Catarroja	Apoyar y acompañar	967 €
Ayuntamiento De Cerdanyola Del Valles	Apoyar y acompañar	1.850 €
Ayuntamiento De Chestre	Apoyar y acompañar	1.000 €
Ayuntamiento De Chiclana	Apoyar y acompañar	24.846 €
Ayuntamiento De Cieza	Apoyar y acompañar	1.000 €
Ayuntamiento De Ciudad Real	Apoyar y acompañar	4.791 €
Ayuntamiento De Ciudadela Menorca (Apd)	Apoyar y acompañar	1.143 €
Ayuntamiento De Constantina	Apoyar y acompañar	1.000 €
Ayuntamiento De Cordoba	Apoyar y acompañar	27.500 €
Ayuntamiento De Coria Del Río	Apoyar y acompañar	6.000 €
Ayuntamiento De Cortes	Apoyar y acompañar	500 €
Ayuntamiento De Corvera	Apoyar y acompañar	1.200 €
Ayuntamiento De Coslada	Apoyar y acompañar	577 €
Ayuntamiento De Cubas De La Sagra	Apoyar y acompañar	1.000 €
Ayuntamiento De Derio	Apoyar y acompañar	350 €
Ayuntamiento De Dos Torres	Apoyar y acompañar	400 €
Ayuntamiento De Durango	Apoyar y acompañar	947 €
Ayuntamiento De Ecija	Apoyar y acompañar	2.592 €
Ayuntamiento De Ejea De Los Caballeros	Apoyar y acompañar	6.000 €
Ayuntamiento De El Paso	Apoyar y acompañar	1.200 €
Ayuntamiento De Elche	Apoyar y acompañar	12.000 €
Ayuntamiento De Elda	Apoyar y acompañar	3.264 €
Ayuntamiento De Elorrio	Apoyar y acompañar	441 €
Ayuntamiento De Ermua	Apoyar y acompañar	1.689 €
Ayuntamiento De Errenteria	Apoyar y acompañar	893 €
Ayuntamiento De Eskoriatza	Apoyar y acompañar	357 €
Ayuntamiento De Fortuna	Apoyar y acompañar	2.721 €
Ayuntamiento De Fraga	Apoyar y acompañar	1.000 €
Ayuntamiento De Fuengirola	Apoyar y acompañar	4.000 €
Ayuntamiento De Fuenlabrada	Apoyar y acompañar	2.803 €
Ayuntamiento De Fuensaldaña	Apoyar y acompañar	100 €
Ayuntamiento De Fuente Alamo	Apoyar y acompañar	1.000 €
Ayuntamiento De Galdako	Apoyar y acompañar	618 €
Ayuntamiento De Gandia	Apoyar y acompañar	7.000 €




Asociación Española Contra el Cáncer

Memoria del ejercicio anual terminado al 31 de diciembre de 2022

Ayuntamiento De Gava (Apd)	Apoyar y acompañar	700 €
subtotal 5		188.224 €
Entidad	Actividad	Euros
Ayuntamiento De Getafe	Apoyar y acompañar	2.000 €
Ayuntamiento De Getxo	Apoyar y acompañar	1.000 €
Ayuntamiento De Godella	Apoyar y acompañar	1.700 €
Ayuntamiento De Guadalajara	Apoyar y acompañar	25.745 €
Ayuntamiento De Guardo	Apoyar y acompañar	1.000 €
Ayuntamiento De Hellin	Apoyar y acompañar	4.875 €
Ayuntamiento De Huesca	Apoyar y acompañar	3.000 €
Ayuntamiento De Huescar	Apoyar y acompañar	850 €
Ayuntamiento De Ibarra	Apoyar y acompañar	600 €
Ayuntamiento De Inca	Apoyar y acompañar	1.961 €
Ayuntamiento De Irun	Apoyar y acompañar	2.294 €
Ayuntamiento De Iruraiz- Gauna	Apoyar y acompañar	200 €
Ayuntamiento De Iurreta	Apoyar y acompañar	250 €
Ayuntamiento De Jumilla	Apoyar y acompañar	8.000 €
Ayuntamiento De La Carlota	Apoyar y acompañar	1.346 €
Ayuntamiento De La Coruña	Apoyar y acompañar	20.000 €
Ayuntamiento De La Frontera	Apoyar y acompañar	4.000 €
Ayuntamiento De La Guardia	Apoyar y acompañar	7.146 €
Ayuntamiento De La Roda	Apoyar y acompañar	2.925 €
Ayuntamiento De La Senia	Apoyar y acompañar	750 €
Ayuntamiento De La Villa De Garafia	Apoyar y acompañar	600 €
Ayuntamiento De La Villa De La Orotava	Apoyar y acompañar	5.000 €
Ayuntamiento De La Villa De Mostoles	Apoyar y acompañar	16.400 €
Ayuntamiento De La Villa Historica De Santiago De Teide	Apoyar y acompañar	2.000 €
Ayuntamiento De Las Aguilas	Apoyar y acompañar	850 €
Ayuntamiento De Las Palmas De Gran Canaria	Apoyar y acompañar	6.518 €
Ayuntamiento De Las Rozas	Apoyar y acompañar	39.500 €
Ayuntamiento De Lebrija	Apoyar y acompañar	6.000 €
Ayuntamiento De Leganes	Apoyar y acompañar	1.381 €
Ayuntamiento De Leioa	Apoyar y acompañar	618 €
Ayuntamiento De Leon	Apoyar y acompañar	2.708 €
Ayuntamiento De Lezo	Apoyar y acompañar	156 €
Ayuntamiento De L'Hospitalet	Apoyar y acompañar	2.319 €
Ayuntamiento De Linares	Apoyar y acompañar	4.038 €
Ayuntamiento De Liria	Apoyar y acompañar	1.500 €
Ayuntamiento De Logroño	Apoyar y acompañar	14.000 €
Ayuntamiento De Los Llanos De Aridane	Apoyar y acompañar	7.161 €
Ayuntamiento De Mahon	Apoyar y acompañar	3.150 €
Ayuntamiento De Mairena Del Alcor	Apoyar y acompañar	2.000 €
Ayuntamiento De Malaga	Apoyar y acompañar	2.211 €
Ayuntamiento De Mallabia	Apoyar y acompañar	300 €
Ayuntamiento De Manresa	Apoyar y acompañar	2.818 €
Ayuntamiento De Manzanares	Apoyar y acompañar	2.500 €
Ayuntamiento De Medina Del Campo	Apoyar y acompañar	1.000 €
Ayuntamiento De Meliana	Apoyar y acompañar	1.000 €
subtotal 6		215.370 €
Entidad	Actividad	Euros
Ayuntamiento De Mercadal	Apoyar y acompañar	120 €
Ayuntamiento De Mijas	Apoyar y acompañar	25.000 €
Ayuntamiento De Mino	Apoyar y acompañar	200 €
Ayuntamiento De Molina De Segura	Apoyar y acompañar	1.800 €
Ayuntamiento De Mollet Del Valles	Apoyar y acompañar	781 €
Ayuntamiento De Montemayor	Apoyar y acompañar	1.100 €
Ayuntamiento De Montserrat	Apoyar y acompañar	3.000 €
Ayuntamiento De Moron De La Frontera	Apoyar y acompañar	1.500 €

Asociación Española Contra el Cáncer

Memoria del ejercicio anual terminado al 31 de diciembre de 2022

Ayuntamiento De Mula	Apoyary acompañar	500 €
Ayuntamiento De Mungia	Apoyary acompañar	720 €
Ayuntamiento De Murcia	Apoyary acompañar	16.000 €
Ayuntamiento De Naut Aran	Apoyary acompañar	300 €
Ayuntamiento De Neda	Apoyary acompañar	400 €
Ayuntamiento De Onda	Apoyary acompañar	5.000 €
Ayuntamiento De Ondarroa	Apoyary acompañar	1.435 €
Ayuntamiento De Oñate	Apoyary acompañar	1.181 €
Ayuntamiento De Ordizia	Apoyary acompañar	2.132 €
Ayuntamiento De Osuna	Apoyary acompañar	2.000 €
Ayuntamiento De Oviedo	Apoyary acompañar	1.250 €
Ayuntamiento De Padul	Apoyary acompañar	600 €
Ayuntamiento De Palencia	Apoyary acompañar	5.000 €
Ayuntamiento De Palleja	Apoyary acompañar	1.000 €
Ayuntamiento De Pasaia	Apoyary acompañar	513 €
Ayuntamiento De Pedreguer	Apoyary acompañar	500 €
Ayuntamiento De Pinto	Apoyary acompañar	4.600 €
Ayuntamiento De Polinya	Apoyary acompañar	1.500 €
Ayuntamiento De Poferrada (Apd)	Apoyary acompañar	1.700 €
Ayuntamiento De Portugalete	Apoyary acompañar	476 €
Ayuntamiento De Posadas	Apoyary acompañar	2.077 €
Ayuntamiento De Pozoblanco	Apoyary acompañar	1.900 €
Ayuntamiento De Pozuelo	Apoyary acompañar	3.000 €
Ayuntamiento De Rafelbuñol	Apoyary acompañar	4.047 €
Ayuntamiento De Ribadumia	Apoyary acompañar	1.533 €
Ayuntamiento De Ripollet	Apoyary acompañar	1.644 €
Ayuntamiento De Rivas Vaciamadrid	Apoyary acompañar	6.000 €
Ayuntamiento De Sabadell	Apoyary acompañar	3.000 €
Ayuntamiento De Sabinanigo	Apoyary acompañar	838 €
Ayuntamiento De Salamanca (Apd)	Apoyary acompañar	13.000 €
Ayuntamiento De San Bartolome De Tirajana (Apd)	Apoyary acompañar	30.000 €
Ayuntamiento De San Fernando	Apoyary acompañar	14.400 €
Ayuntamiento De San Javier	Apoyary acompañar	2.000 €
Ayuntamiento De San Juan	Apoyary acompañar	9.000 €
Ayuntamiento De San Miguel De Abona	Apoyary acompañar	1.500 €
Ayuntamiento De San Pedro Del Pinatar	Apoyary acompañar	4.629 €
Ayuntamiento De San Sebastian	Apoyary acompañar	12.384 €
subtotal 7		191.260 €
Entidad	Actividad	Euros
Ayuntamiento De San Sebastian De La Gomera	Apoyary acompañar	2.600 €
Ayuntamiento De Sant Celoni	Apoyary acompañar	1.200 €
Ayuntamiento De Sant Cugat Del Valles	Apoyary acompañar	1.000 €
Ayuntamiento De Sant Marti Sarroca	Apoyary acompañar	800 €
Ayuntamiento De Sant Pere De Ribes	Apoyary acompañar	3.000 €
Ayuntamiento De Santa Eufemia	Apoyary acompañar	500 €
Ayuntamiento De Santander	Apoyary acompañar	3.725 €
Ayuntamiento De Santibañez De La Peña	Apoyary acompañar	300 €
Ayuntamiento De Santiponce	Apoyary acompañar	2.000 €
Ayuntamiento De Santurce	Apoyary acompañar	1.000 €
Ayuntamiento De Segovia (Apd)	Apoyary acompañar	2.961 €
Ayuntamiento De Sestao	Apoyary acompañar	268 €
Ayuntamiento De Sigüenza (Apd)	Apoyary acompañar	1.815 €
Ayuntamiento De Soria	Apoyary acompañar	1.200 €
Ayuntamiento De Tauste	Apoyary acompañar	1.000 €
Ayuntamiento De Teruel	Apoyary acompañar	5.249 €
Ayuntamiento De Tjarafe	Apoyary acompañar	1.000 €
Ayuntamiento De Toro	Apoyary acompañar	2.000 €
Ayuntamiento De Torrejon De Ardoz	Apoyary acompañar	14.500 €
Ayuntamiento De Totana	Apoyary acompañar	3.000 €
Ayuntamiento De Tous	Apoyary acompañar	2.000 €




Asociación Española Contra el Cáncer



Memoria del ejercicio anual terminado al 31 de diciembre de 2022

Ayuntamiento De Tres Cantos	Apoyary acompañar	1.887 €
Ayuntamiento De Ugao Miraballes	Apoyary acompañar	350 €
Ayuntamiento De Urretxu	Apoyary acompañar	785 €
Ayuntamiento De Utrillas	Apoyary acompañar	687 €
Ayuntamiento De Valdepolo (Leon)	Apoyary acompañar	1.000 €
Ayuntamiento De Valencia	Apoyary acompañar	12.796 €
Ayuntamiento De Valladolid	Apoyary acompañar	1.424 €
Ayuntamiento De Vigo	Apoyary acompañar	8.930 €
Ayuntamiento De Vilanova I La Geltru	Apoyary acompañar	2.268 €
Ayuntamiento De Villamalea	Apoyary acompañar	300 €
Ayuntamiento De Villamanrique De La Cond	Apoyary acompañar	300 €
Ayuntamiento De Villarrobledo	Apoyary acompañar	2.233 €
Ayuntamiento De Xàtiva	Apoyary acompañar	500 €
Ayuntamiento De Xinzo De Limia	Apoyary acompañar	1.000 €
Ayuntamiento De Zamora	Apoyary acompañar	6.725 €
Ayuntamiento De Zarautz	Apoyary acompañar	2.393 €
Ayuntamiento De Zestoa	Apoyary acompañar	1.236 €
Ayuntamiento Del Puig De Santamaría	Apoyary acompañar	3.000 €
Ayuntamiento Del Valle De Trapaga	Apoyary acompañar	2.000 €
Ayuntamiento Dos Hermanas	Apoyary acompañar	2.034 €
Ayuntamiento El Espinar Apd	Apoyary acompañar	500 €
Ayuntamiento Guía De Isora	Apoyary acompañar	16.000 €
Ayuntamiento Membrilla	Apoyary acompañar	400 €
Ayuntamiento Miranda Ebro	Apoyary acompañar	3.700 €
subtotal 8		123.566 €
Entidad	Actividad	Euros
Ayuntamiento Mundaka	Apoyary acompañar	625 €
Ayuntamiento Ortigosa Del Monte	Apoyary acompañar	300 €
Ayuntamiento Palma Del Río (Apd)	Apoyary acompañar	3.500 €
Ayuntamiento Puerto Del Rosario	Apoyary acompañar	2.595 €
Ayuntamiento Rincon De La Victoria	Apoyary acompañar	600 €
Ayuntamiento Rute	Apoyary acompañar	2.500 €
Ayuntamiento San Sebastian De Los Reyes	Apoyary acompañar	2.029 €
Ayuntamiento Santa Coloma De Gramanet	Apoyary acompañar	132 €
Ayuntamiento Santa Cruz De La Palma	Apoyary acompañar	6.000 €
Ayuntamiento Santa Cruz De Tenerife	Apoyary acompañar	26.459 €
Ayuntamiento Tolosa	Apoyary acompañar	1.387 €
Ayuntamiento Tomelloso	Apoyary acompañar	6.000 €
Ayuntamiento Tudela	Apoyary acompañar	7.231 €
Ayuntamiento Utrera	Apoyary acompañar	2.200 €
Ayuntamiento Victoria- Gastiez	Apoyary acompañar	390 €
Ayuntamiento Villa Del Prado	Apoyary acompañar	500 €
Ayuntamiento Villareal	Apoyary acompañar	10.000 €
Ayuntamiento De Roquetas De Mar (Apd)	Apoyary acompañar	5.000 €
Bideberri Mankomunitatea	Apoyary acompañar	344 €
Cabildo De Fuerteventura	Apoyary acompañar	48.000 €
Cabildo De Gran Canaria	Apoyary acompañar	13.230 €
Cabildo De Gran Canaria (Apd)	Apoyary acompañar	23.000 €
Cabildo De La Gomera	Apoyary acompañar	6.456 €
Cabildo Insular De La Palma	Apoyary acompañar	17.400 €
Cabildo Insular De Lanzarote	Apoyary acompañar	28.969 €
Cabildo Insular De Tenerife	Apoyary acompañar	3.600 €
Cabildo Insular De Valverde De Hierro	Apoyary acompañar	15.000 €
Comarca Alto Gallego	Apoyary acompañar	400 €
Comarca Cinco Villas	Apoyary acompañar	3.000 €
Comarca De La Comunidad De Calatayud	Apoyary acompañar	3.000 €
Comarca De La Litera	Apoyary acompañar	300 €
Comarca De Somontano De Barbastro	Apoyary acompañar	620 €
Comarca De Teruel	Apoyary acompañar	4.945 €
Comunidad De Bardenas Reales De Navarra	Apoyary acompañar	10.000 €

Asociación Española Contra el Cáncer

Memoria del ejercicio anual terminado al 31 de diciembre de 2022


Concello De Tomiño	Apoyary acompañar	1.100 €
Concello Da Estrada	Apoyary acompañar	1.000 €
Concello De Aranga	Apoyary acompañar	300 €
Concello De Bergondo	Apoyary acompañar	2.000 €
Concello De Betanzos	Apoyary acompañar	3.000 €
Concello De Cambados	Apoyary acompañar	2.000 €
Concello De Cambre	Apoyary acompañar	1.500 €
Concello De Ferrol	Apoyary acompañar	5.000 €
Concello De Lalin	Apoyary acompañar	2.500 €
Concello De Mondariz Balneario	Apoyary acompañar	500 €
Concello De Narón	Apoyary acompañar	2.000 €
subtotal 9		276.612 €
Entidad	Actividad	Euros
Concello De Obarco De Valdeorras	Apoyary acompañar	1.764 €
Concello De Oia	Apoyary acompañar	400 €
Concello De Orense	Apoyary acompañar	27.012 €
Concello De Poio	Apoyary acompañar	800 €
Concello De Ponteareas	Apoyary acompañar	2.061 €
Concello De Villagarcía De Arosa	Apoyary acompañar	1.500 €
Concello Do Rosal	Apoyary acompañar	1.250 €
Concello O Grove	Apoyary acompañar	1.200 €
Consell Insular De Formentera	Apoyary acompañar	15.000 €
Consell Insular De Ibiza Formentera	Apoyary acompañar	25.356 €
Consell Insular De Menorca	Apoyary acompañar	135.558 €
Debako Udala - Ayuntamiento De Deba	Apoyary acompañar	1.510 €
Di putacion De Albacete	Apoyary acompañar	18.000 €
Di putacion De Albacete	Apoyary acompañar	800 €
Di putacion De Avila	Apoyary acompañar	14.340 €
Di putacion De Barcelona	Apoyary acompañar	6.982 €
Di putacion De Castellon	Apoyary acompañar	7.662 €
Di putacion De Girona	Apoyary acompañar	1.500 €
Di putacion De Huelva	Apoyary acompañar	13.000 €
Di putacion De Lerida	Apoyary acompañar	56.400 €
Diputacion Foral Alava (Apd)	Apoyary acompañar	1.210 €
Di putacion Foral Bizkaia	Apoyary acompañar	84.327 €
Di putacion Foral De Alava	Apoyary acompañar	22.115 €
Di putacion Foral De Gui puzkoa	Apoyary acompañar	23.329 €
Di putacion Prov. Guadalajara	Apoyary acompañar	18.000 €
Di putacion Provincial Cordoba	Apoyary acompañar	40.000 €
Di putacion Provincial De A Coruña (Apd)	Apoyary acompañar	24.846 €
Di putacion Provincial De Alicante	Apoyary acompañar	5.221 €
Diputación Provincial De Burgos (Apd)	Apoyary acompañar	2.000 €
Di putacion Provincial De Caceres	Apoyary acompañar	5.000 €
Di putacion Provincial De Cadiz	Apoyary acompañar	11.127 €
Di putacion Provincial De Cadiz	Apoyary acompañar	7.000 €
Di putacion Provincial De Ciudad Real	Apoyary acompañar	12.000 €
Di putacion Provincial De Leon	Apoyary acompañar	18.302 €
Di putacion Provincial De Malaga	Apoyary acompañar	180.000 €
Di putacion Provincial De Malaga	Apoyary acompañar	-180.000 €
Di putacion Provincial De Palencia (Apd)	Apoyary acompañar	13.200 €
Di putacion Provincial De Pontevedra	Apoyary acompañar	15.000 €
Di putacion Provincial De Salamanca	Apoyary acompañar	16.000 €
Di putacion Provincial De Segovia	Apoyary acompañar	6.000 €
Di putacion Provincial De Soria	Apoyary acompañar	5.000 €
Di putacion Provincial De Valladolid	Apoyary acompañar	10.000 €
Di putacion Provincial De Zamora (Apd)	Apoyary acompañar	33.407 €
Diputación Provincial Orense	Apoyary acompañar	11.900 €
Di putacion Provincial Teruel	Apoyary acompañar	12.000 €
subtotal 10		729.079 €

Asociación Española Contra el Cáncer

Memoria del ejercicio anual terminado al 31 de diciembre de 2022

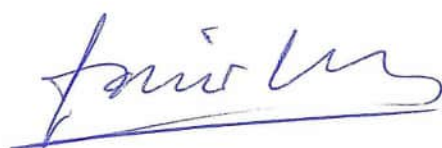
Entidad	Actividad	Euros
Emd Valldoreix	Apoyary acompañar	2.000 €
Excelentísimo Ayuntamiento De Antequera	Apoyary acompañar	5.000 €
Excma. Diputacion Provincial	Apoyary acompañar	4.000 €
Excmo Ayuntamiento De Avila	Apoyary acompañar	2.900 €
Excmo Ayuntamiento De Torremolinos	Apoyary acompañar	10.000 €
Excmo. Ayuntamiento De Coin	Apoyary acompañar	4.000 €
Excmo. Ayuntamiento De Marbella	Apoyary acompañar	14.103 €
Fundacion Canaria Satocan Junguel Sanjuan	Apoyary acompañar	- €
Fundacion Estatal Para La Formacion En E	Apoyary acompañar	2.215 €
Fundacion Municipal De Servicios Sociales De Gijon	Apoyary acompañar	3.498 €
Gobierno De Canarias	Apoyary acompañar	-10.000 €
Gobierno De Canarias	Apoyary acompañar	- €
Gobierno Vasco (Apd)	Apoyary acompañar	-1.524 €
Instituto Insular De Atencion Social	Apoyary acompañar	82.500 €
Instituto Municipal Asuntos Sociales Cáceres	Apoyary acompañar	10.000 €
Ministerio De Y Hacienda Y Administracio	Apoyary acompañar	37.362 €
Organisme Autonom De Salut Publica De La	Apoyary acompañar	24.546 €
Patronato De Servicios Sociales Del Ayuntamiento De Arona	Apoyary acompañar	15.240 €
Plataforma Voluntariado De España	Apoyary acompañar	10.609 €
Principado De Asturias	Apoyary acompañar	- €
Teiatrolics	Apoyary acompañar	1.000 €
Castilla La Mancha- Consejería de Bienestar Social Castilla La Mancha	Apoyary acompañar	43.500 €
Consejería de Familia e Igualdad de Oportunidades Cyl	Apoyary acompañar	223.032 €
Generalitat Valenciana- Vicep. y Consellería de Igualdad y PPSS	Apoyary acompañar	164.454 €
Gobierno de Aragón- Departamentode Ciudadanía y Derechos Sociales	Apoyary acompañar	59.484 €
Gobierno del principado de Asturias- Consejería Derechos Sociales y Bienestar	Apoyary acompañar	116.534 €
Govern Illes Balears- Consellerad'Afers Socials i Esports	Apoyary acompañar	101.615 €
Junta de Andalucía- Consejería de Igualdad, Políticas Sociales y Conciliación	Apoyary acompañar	404.048 €
Generalitat de Catalunya- Departamento Trabajo, Asuntos Sociales y Familias	Apoyary acompañar	615.502 €
Comunidad Autónoma Extremadura- Dirección General de Planificación, Formación y Calidad Sanitaria	Apoyary acompañar	334.417 €
Xunta Galicia- Consellería Política Social	Apoyary acompañar	239.101 €
Gobierno de La Rioja- Consejería de Servicios Sociales y Gobernanza Pública	Apoyary acompañar	26.602 €
Comunidad de Madrid- Consejería de PPSS, Familias, Igualdad y Natalidad	Apoyary acompañar	174.828 €
Ministerio de Derechos Sociales y Agenda 2030- Secretaría del Estado de derechos sociales	Apoyary acompañar	164.630 €
Región de Murcia- Consejería Mujer, Igualdad, LTBI, Familias y PPSS	Apoyary acompañar	- €
Ciudad Autónoma de Ceuta	Apoyary acompañar	17.390 €
Ayuntamiento San Juan	Apoyary acompañar	16.080 €
Ayuntamiento de Benalmádena	Apoyary acompañar	1.308 €
Ayuntamiento de la Puerta de Segura	Apoyary acompañar	2.928 €
Ayuntamiento de Mijas	Apoyary acompañar	7.479 €
Ayuntamiento Huércal Overa	Apoyary acompañar	9.000 €
Ayuntamiento Los Palacios y Villafranca	Apoyary acompañar	1.108 €
Ayuntamiento Arroyo de la Encomienda	Apoyary acompañar	3.718 €
Ayuntamiento Campo de Criptana	Apoyary acompañar	2.400 €
Ayuntamiento Concello de Xinzo de Limia	Apoyary acompañar	30.748 €
subtotal 11		2.977.355 €




Asociación Española Contra el Cáncer

Memoria del ejercicio anual terminado al 31 de diciembre de 2022

Entidad	Actividad	Euros
Ayuntamiento de Agüimes	Apoyary acompañar	5.994 €
Ayuntamiento de Albolote	Apoyary acompañar	5.018 €
Ayuntamiento de Alcoy	Apoyary acompañar	18.240 €
Ayuntamiento de Almansa	Apoyary acompañar	2.299 €
Ayuntamiento de Andújar	Apoyary acompañar	1.560 €
Ayuntamiento de Arganda del Rey	Apoyary acompañar	14.400 €
Ayuntamiento de Arnedo	Apoyary acompañar	2.730 €
Ayuntamiento de Arteixo	Apoyary acompañar	7.200 €
Ayuntamiento de Baeza	Apoyary acompañar	2.688 €
Ayuntamiento de Baza	Apoyary acompañar	4.200 €
Ayuntamiento de Belmonte	Apoyary acompañar	8.164 €
Ayuntamiento de Bergondo	Apoyary acompañar	4.644 €
Ayuntamiento de Cáceres	Apoyary acompañar	3.531 €
Ayuntamiento de Castillo de Locubín	Apoyary acompañar	1.800 €
Ayuntamiento de Ciudad Rodrigo	Apoyary acompañar	6.216 €
Ayuntamiento de Coin	Apoyary acompañar	9.652 €
Ayuntamiento de Elda	Apoyary acompañar	19.104 €
Ayuntamiento de Estella	Apoyary acompañar	1.580 €
Ayuntamiento de Fuengirola	Apoyary acompañar	9.000 €
Ayuntamiento de Gibraleón	Apoyary acompañar	4.968 €
Ayuntamiento de Guadix	Apoyary acompañar	2.700 €
Ayuntamiento de Hellín	Apoyary acompañar	13.488 €
Ayuntamiento de Irún	Apoyary acompañar	10.476 €
Ayuntamiento de Jerez de los Caballeros	Apoyary acompañar	5.280 €
Ayuntamiento de Loja	Apoyary acompañar	3.600 €
Ayuntamiento de Lorca	Apoyary acompañar	10.800 €
Ayuntamiento de Lucena	Apoyary acompañar	2.400 €
Ayuntamiento de Madrid	Apoyary acompañar	623.563 €
Ayuntamiento de Martos	Apoyary acompañar	6.636 €
Ayuntamiento de Montijo	Apoyary acompañar	7.920 €
Ayuntamiento de Monzón	Apoyary acompañar	3.600 €
Ayuntamiento de Peñíscola	Apoyary acompañar	2.310 €
Ayuntamiento de Ponferrada	Apoyary acompañar	1.800 €
Ayuntamiento de Rute	Apoyary acompañar	2.160 €
Ayuntamiento de Sabinánigo	Apoyary acompañar	4.800 €
Ayuntamiento de Sariñena	Apoyary acompañar	5.635 €
Ayuntamiento de Tolosa	Apoyary acompañar	8.640 €
Ayuntamiento de Vila- Real	Apoyary acompañar	6.610 €
Ayuntamiento de Vitoria- Gasteiz	Apoyary acompañar	20.544 €
Ayuntamiento de Zafra	Apoyary acompañar	5.292 €
Ayuntamiento de Zarautz	Apoyary acompañar	10.852 €
Ayuntamiento de Zumarraga	Apoyary acompañar	6.948 €
Ayuntamiento Los Corrales de Buelna	Apoyary acompañar	3.600 €
Ayuntamiento de Tobarra	Apoyary acompañar	3.197 €
Ayuntamiento Valencina de la Concepción	Apoyary acompañar	1.440 €
subtotal 12		907.279 €
Entidad	Actividad	Euros
Diputación de Huelva	Apoyary acompañar	2.880 €
Gobierno Ciudad Autónoma de Ceuta	Apoyary acompañar	12.184 €
Gobierno Ciudad Autónoma de Melilla	Apoyary acompañar	28.344 €
Servicio de salud de Castilla La Mancha	Apoyary acompañar	1.558 €
Tesorería General de la Seguridad Social	Apoyary acompañar	7.951 €
Ayuntamiento Barbate	Apoyary acompañar	10.800 €
Ayuntamiento Villamartín	Apoyary acompañar	4.200 €
Ayuntamiento Sanlúcar de Barrameda	Apoyary acompañar	5.400 €
Ayuntamiento Puñerto Sta. María	Apoyary acompañar	3.600 €
Ayuntamiento de Belmez	Apoyary acompañar	3.639 €
Ayuntamiento Alcaracejos	Apoyary acompañar	1.181 €




Asociación Española Contra el Cáncer

Memoria del ejercicio anual terminado al 31 de diciembre de 2022


Ayuntamiento La Carlota	Apoyar y acompañar	1.686 €
Ayuntamiento El Carpio	Apoyar y acompañar	3.978 €
Ayuntamiento Luque	Apoyar y acompañar	1.809 €
Ayuntamiento Obejo	Apoyar y acompañar	4.298 €
Ciudad Autonoma De Ceuta	Apoyar y acompañar	82.250 €
Ciudad Autonoma De Melilla	Apoyar y acompañar	3.400 €
Ciudad Autonoma De Melilla	Apoyar y acompañar	93.300 €
Comunidad Autonoma R Murcia	Apoyar y acompañar	756.494 €
Comunidad De Madrid	Apoyar y acompañar	19.029 €
Consejería Generalidad Valenciana	Apoyar y acompañar	379.437 €
Gobierno Cantabria	Apoyar y acompañar	44.666 €
Gobierno De Canarias	Apoyar y acompañar	147.351 €
Gobierno De Extremadura (Apd)	Apoyar y acompañar	103.680 €
Gobierno De La Rioja	Apoyar y acompañar	70.987 €
Gobierno De Navarra	Apoyar y acompañar	90.184 €
Gobierno Vasco	Apoyar y acompañar	106.229 €
Govern De Les Illes Balears	Apoyar y acompañar	7.310 €
Instituto Aragonés De Servicios Sociales	Apoyar y acompañar	39.879 €
Junta De Castilla Y Leon	Apoyar y acompañar	282.685 €
Principado De Asturias	Apoyar y acompañar	9.250 €
Servicio General De Salud Aragon	Apoyar y acompañar	1.412.864 €
Servicio Madrileño De Salud	Apoyar y acompañar	600.000 €
Xunta De Galicia	Apoyar y acompañar	180.129 €
Sociedad Estatal de Loterías y Apuestas del Estado	Apoyar y acompañar	1.917.454 €
Sociedad Estatal de Loterías y Apuestas del Estado	Apoyar y acompañar	821.766 €
subtotal 13		7.261.852 €
Entidad	Actividad	Euros
Sociedad Estatal de Loterías y Apuestas del Estado	Promover la investigación	600.000 €
Prevención del Cáncer	Prevención del Cáncer	154.331 €
Fundación La Caixa	Fundación La Caixa	125.601 €
Vueling	Vueling	109.732 €
Fundación Ibercaja	Fundación Ibercaja	80.000 €
Bansabadell	Bansabadell	35.589 €
Fundación Caja Vital	Fundación Caja Vital	24.000 €
Bristol	Bristol	21.000 €
Fundación Caja Navarra	Fundación Caja Navarra	17.859 €
Fundación Satocan	Fundación Satocan	15.718 €
Fundación CajaSur	Fundación CajaSur	12.000 €
Congreso de Aragón	Congreso de Aragón	10.600 €
Fundación Caja Canarias	Fundación Caja Canarias	9.000 €
Fundación Gutierrez Manrique	Fundación Gutierrez Manrique	8.000 €
Fundación Globalcaja	Fundación Globalcaja	7.500 €
Escuela Activa	Escuela Activa	7.380 €
Caja Rural de Soria	Caja Rural de Soria	6.900 €
Fundación Unicaja	Fundación Unicaja	6.000 €
Fundación Michelin	Fundación Michelin	6.000 €
Fundación Alimerka	Fundación Alimerka	4.750 €
Fundación Valhondo	Fundación Valhondo	4.500 €
Fundación Sergio Alonso	Fundación Sergio Alonso	3.500 €
Fundación Iluro	Fundación Iluro	3.000 €
Colonias Niños	Colonias Niños	3.000 €
Trinidad Alfonso	Trinidad Alfonso	2.952 €
Caja Rural de Extremadura	Caja Rural de Extremadura	2.662 €
Hotel Paradise Park	Hotel Paradise Park	2.175 €
Fundación EDP	Fundación EDP	2.000 €
Concello de Gondomar	Concello de Gondomar	2.000 €
Consello de Mos	Consello de Mos	1.500 €
Caja Círculo	Caja Círculo	1.500 €
Conselh Generau d'Aran	Conselh Generau d'Aran	1.090 €
Ayuntamiento de Vielha	Ayuntamiento de Vielha	1.000 €




Asociación Española Contra el Cáncer

Memoria del ejercicio anual terminado al 31 de diciembre de 2022

Ayuntamiento Frigiliana	Ayuntamiento Frigiliana	850 €
Aguas de Albacete	Aguas de Albacete	800 €
Fundación Juan Bautista Montagne	Fundación Juan Bautista Montagne	775 €
Banco Santander	Banco Santander	500 €
CEPYME	CEPYME	500 €
subtotal 14		1.296.264 €
Total Subvenciones		14.845.974 €



Asociación Española Contra el Cáncer

Memoria del ejercicio anual terminado al 31 de diciembre de 2022

6. Retribuciones de la junta directiva

Tal como se indica en la nota 1, los órganos de gobierno de ámbito territorial estatal de la Asociación son la Asamblea General el Consejo Nacional, la Comisión Ejecutivo Nacional y el Comité Técnico Nacional.

En la nota 19.4 se detalla la composición de los miembros del Consejo Nacional.

Tal como se indica en la nota 16, todos los miembros que componen los órganos de Gobierno son voluntarios por lo que no reciben retribución alguna durante el ejercicio 2022. Asimismo, no tienen concedidos anticipos, créditos, compromisos en materia de pensiones, premios de jubilación, seguros de vida o indemnizaciones especiales.

En el ejercicio 2022 el coste de las coberturas de seguros destinadas a salvaguardar la responsabilidad civil de los miembros del Consejo Nacional de la Asociación ascendió a 1.269 euros.


7. Organización de los distintos servicios, centros o funciones en que se diversifica la entidad

Tal como se indica en la nota 1, la Asociación está organizada en una Sede Central, cincuenta y dos Juntas Provinciales, asistidas por la labor de numerosas Juntas Locales.

Para llevar a cabo las actividades de misión relativas a investigación en cáncer la Asociación cuenta con la Fundación Científica de la Asociación Española Contra el Cáncer, la cual se constituyó el 25 de octubre de 1971 y fue autorizada por O. M. de 4 de mayo de 1972, como institución de carácter benéfico-docente, sin ánimo de lucro.

La Fundación Científica de la Asociación Española Contra el Cáncer tiene como fines principales la promoción y el desarrollo de actividades encaminadas a fomentar, mejorar, orientar y difundir el estudio y la investigación científica del cáncer y la aplicación de sus resultados en su tratamiento, en cualquiera de sus manifestaciones y aspectos.

Tal como se indica en la nota 17.1, para el desarrollo de su actividad la Fundación Científica de la Asociación Española Contra el Cáncer recibe una parte significativa de los fondos directamente de la Asociación Española Contra el Cáncer.





DILIGENCIA DE FORMULACION QUE ACOMPAÑA A LAS CUENTAS ANUALES FORMULADAS

Las presentes Cuentas Anuales de la Asociación Española Contra el Cáncer (AECC), correspondientes al ejercicio terminado el 31 de diciembre de 2022, han sido formuladas por el Consejo Nacional de 28 de marzo de 2023 y se identifican con las presentes, que han sido firmadas en todas sus hojas por el presidente y el tesorero del Consejo. Dichas cuentas se hayan extendidas en 73 páginas. Todos los miembros del Consejo Nacional presentes y representados las conocen y son los que figuran en la presente hoja.

 Ramón Reyes Bori Presidente	 Coloma Armero Montes Secretaria
 Ana Plaza Arregui Vicepresidenta Primera	 Laureano Molins López-Rodó Vicepresidente Segundo
 José Manuel Ramón Cajal Vicepresidente Tercero	 Tomás Morales Rafael Tesorero
 Carmen Recio Ferrer Vicetesorera	 Gloria Puy Fernández Vicesecretaria
 Pilar Garrido López Vocal/Presidenta Comité Técnico Nacional	 Manuel Aguilar López Vocal
 Carlos Barrabés Cónsul Vocal	 María Auxiliadora Cabanás Espejo Vocal
 María Cortina Aurrecochea Vocal	 María Victoria Fernández Martínez Vocal
 Ángel Losada Vázquez Vocal	 Nieves Mijimolle Cuadrado Vocal
 José María Martín Moreno Vocal	 Pedro Pastor Villegas Vocal
 María Dolores Serrano Parra Vocal	 Rosario Rodríguez Martín Vocal



DILIGENCIA DE FORMULACION QUE ACOMPAÑA A LAS CUENTAS ANUALES FORMULADAS

Las presentes Cuentas Anuales de la Asociación Española Contra el Cáncer (AECC), correspondientes al ejercicio terminado el 31 de diciembre de 2022, han sido formuladas por el Consejo Nacional de 28 de marzo de 2023 y se identifican con las presentes, que han sido firmadas en todas sus hojas por el presidente y el tesorero del Consejo. Dichas cuentas se hayan extendidas en 73 páginas. Todos los miembros del Consejo Nacional presentes y representados las conocen y son los que figuran en la presente hoja.

 Ramón Reyes Bori Presidente	 Coloma Armero Montes Secretaria
 Ana Plaza Arregui Vicepresidenta Primera	Firmado electrónicamente por: LAUREANO MOLINS LOPEZ- Laureano Molins López-Rodó Vicepresidente Segundo
 José Manuel Ramón Cajal Vicepresidente Tercero	 Tomás Morales Rafael Tesorero
 Carmen Recio Ferrer Vicetesorera	Firmado electrónicamente por: PUY FERNANDEZ MARIA PUY FERNANDEZ MARIA Vicesecretaria
Firmado electrónicamente por: GARRIDO LOPEZ MARIA Pilar Garrido López 50304925S Vocal/Presidenta Comité Técnico Nacional	 Manuel Aguilar López Vocal
Firmado electrónicamente por: BARRABES CONSUL JUAN Carlos Barrabes Consul Vocal	Firmado electrónicamente por: CABANAS ESPEJO MARIA MARIA CABANAS ESPEJO Vocal
 María Cortina Aurrecoechea Vocal	 María Victoria Fernández Martínez Vocal
Firmado electrónicamente por: LOSADA VAZQUEZ ANGEL - Ángel Losada Vázquez Vocal	 Nieves Mijimolle Cuadrado Vocal
Firmado electrónicamente por: JOSE MARIA MARTIN MORENO - NIF:24142433T Vocal	 Pedro Pastor Villegas Vocal
Firmado electrónicamente por: 04532488Q MARIA DOLORES María Dolores SERRANO (R:G28197564) Vocal	 Rosario Rodríguez Martín Vocal

Inscrita en el Registro Nacional de Asociaciones con el nº 3827. Dicha inscripción fue publicada el 24 de abril de 1970. CIF: G-28/197564

CVE: ES_AECC_2023_doc202304040831_4549C3A46F02531
 URL: https://docs.aecc.es/cve/ES_AECC_2023_doc202304040831_4549C3A46F02531

