

**Informe del Auditor Independiente de Acuerdo con Normas  
Internacionales de Auditoría**

**JUNTA ASOCIADA PROVINCIAL DE VALENCIA DE LA ASOCIACIÓN  
ESPAÑOLA CONTRA EL CÁNCER  
Estados Financieros Abreviados  
correspondientes al ejercicio anual terminado  
el 31 de diciembre de 2022**

## INFORME DEL AUDITOR INDEPENDIENTE DE ACUERDO CON NORMAS INTERNACIONALES DE AUDITORÍA

A la Asamblea General Provincial de Socios:

---

### Opinión

Hemos auditado los estados financieros abreviados de la Junta Asociada Provincial de Valencia de la Asociación Española Contra el Cáncer (la Entidad), que comprenden el balance abreviado a 31 de diciembre de 2022, la cuenta de resultados abreviada, así como las notas explicativas de los estados financieros abreviados que contienen un resumen de las políticas contables significativas. Los estados financieros han sido preparados por el Consejo Ejecutivo de la Junta Asociada Provincial de Valencia de la Asociación Española Contra el Cáncer sobre la base de los criterios de elaboración de la información financiera descritos en la nota 2, al ser éstos los que la entidad ha considerado que permiten alcanzar más adecuadamente el propósito por el que han sido elaborados.

En nuestra opinión, los estados financieros abreviados adjuntos expresan, en todos los aspectos materiales, la imagen fiel de la situación financiera de la Entidad a 31 de diciembre de 2022, así como de sus resultados correspondientes al ejercicio anual terminado en dicha fecha, de conformidad con el marco normativo de información financiera descrito en la nota 2.

---

### Fundamento de la opinión

Hemos llevado a cabo nuestra auditoría de conformidad con las Normas Internacionales de Auditoría (NIA). Nuestras responsabilidades de acuerdo con dichas normas se describen más adelante en la sección *Responsabilidades del auditor en relación con la auditoría de los estados financieros abreviados* de nuestro informe.

Somos independientes de la Entidad de conformidad con el Código de Ética para Profesionales de la Contabilidad del International Ethics Standards Board for Accountants (Código de Ética del IESBA), y hemos cumplido las demás responsabilidades de ética de conformidad con el Código de Ética del IESBA.

Consideramos que la evidencia de auditoría que hemos obtenido proporciona una base suficiente y adecuada para nuestra opinión.

---

## Otras cuestiones

Tal y como se indica en la nota 2 de las notas explicativas adjuntas, de acuerdo con la normativa que rige la actuación de la Junta Asociada Provincial de Valencia de la Asociación Española Contra el Cáncer la misma no está sujeta a obligaciones contables normalizadas no resultando de obligación la formulación de cuentas anuales o estados financieros abreviados de acuerdo con un marco de información financiera expresamente establecido. Por este motivo, los estados financieros abreviados adjuntos han sido preparados de acuerdo con el marco de información financiera que la Junta Asociada Provincial de Valencia de la Asociación Española Contra el Cáncer ha considerado que mejor permite alcanzar el propósito de mostrar la imagen fiel (véase nota 2 adjunta). En consecuencia, los estados financieros abreviados adjuntos no se han preparado en virtud de requerimientos legales y han sido auditados aplicando las Normas Internacionales de Auditoría. El presente informe en ningún caso puede entenderse como un informe de auditoría en los términos previstos en la normativa reguladora de la actividad de auditoría de cuentas vigente en España.

Con fecha 6 de abril de 2022 otros auditores emitieron su informe de auditoría acerca de las cuentas anuales del ejercicio 2021 en el que expresaron una opinión favorable.

---

## Responsabilidad del Consejo Ejecutivo en relación con los estados financieros abreviados

El Consejo Ejecutivo es responsable de la preparación de los estados financieros abreviados de forma que expresen la imagen fiel de conformidad con el marco normativo de información financiera descrito en la nota 2 de las notas explicativas adjuntas y del control interno que el Consejo Ejecutivo considere necesario para permitir la preparación de estados financieros abreviados libres de incorrección material, debida a fraude o error.

En la preparación de los estados financieros abreviados, el Consejo Ejecutivo es responsable de la valoración de la capacidad de la Entidad de continuar como empresa en funcionamiento, revelando, según corresponda, las cuestiones relacionadas con la empresa en funcionamiento y utilizando el principio contable de empresa en funcionamiento excepto si el Consejo ejecutivo tiene la intención de liquidar la entidad o de cesar sus operaciones, o bien no exista otra alternativa realista.

---

## Responsabilidades del auditor en relación con la auditoría de los estados financieros abreviados

Nuestros objetivos son obtener una seguridad razonable de que los estados financieros abreviados en su conjunto están libres de incorrección material, debida a fraude o error, y emitir un informe de auditoría que contiene nuestra opinión.

Seguridad razonable es un alto grado de seguridad pero no garantiza que una auditoría realizada de conformidad con las NIA siempre detecte una incorrección material cuando existe. Las incorrecciones pueden deberse a fraude o error y se consideran materiales si, individualmente o de forma agregada, puede preverse razonablemente que influyan en las decisiones económicas que los usuarios toman basándose en los estados financieros abreviados.

Como parte de una auditoría de conformidad con las NIA, aplicamos nuestro juicio profesional y mantenemos una actitud de escepticismo profesional durante toda la auditoría. También:

- ▶ Identificamos y valoramos los riesgos de incorrección material en los estados financieros abreviados, debida a fraude o error, diseñamos y aplicamos procedimientos de auditoría para responder a dichos riesgos y obtenemos evidencia de auditoría suficiente y adecuada para proporcionar una base para nuestra opinión. El riesgo de no detectar una incorrección material debida a fraude es más elevado que en el caso de una incorrección material debida a error, ya que el fraude puede implicar colusión, falsificación, omisiones deliberadas, manifestaciones intencionadamente erróneas, o la elusión del control interno.
- ▶ Obtenemos conocimiento del control interno relevante para la auditoría con el fin de diseñar procedimientos de auditoría que sean adecuados en función de las circunstancias, y no con la finalidad de expresar una opinión sobre la eficacia del control interno de la entidad.
- ▶ Evaluamos si las políticas contables aplicadas son adecuadas y la razonabilidad de las estimaciones contables y la correspondiente información revelada por el Consejo Ejecutivo.
- ▶ Concluimos sobre si es adecuada la utilización, por el Consejo Ejecutivo del principio contable de empresa en funcionamiento y, basándonos en la evidencia de auditoría obtenida, concluimos sobre si existe o no una incertidumbre material relacionada con hechos o con condiciones que pueden generar dudas significativas sobre la capacidad de la Entidad para continuar como empresa en funcionamiento. Si concluimos que existe una incertidumbre material, se requiere que llamemos la atención en nuestro informe de auditoría sobre la correspondiente información revelada en los estados financieros abreviados o, si dichas revelaciones no son adecuadas, que expresemos una opinión modificada. Nuestras conclusiones se basan en la evidencia de auditoría obtenida hasta la fecha de nuestro informe de auditoría. Sin embargo, los hechos o condiciones futuros pueden ser la causa de que la Entidad deje de ser una empresa en funcionamiento.
- ▶ Evaluamos la presentación global, la estructura y el contenido de los estados financieros abreviados, incluida la información revelada, y si los estados financieros abreviados representan las transacciones y hechos subyacentes de un modo que logran expresar la imagen fiel.

Comunicamos con los responsables del gobierno de la entidad en relación con, entre otras cuestiones, el alcance y el momento de realización de la auditoría planificados y los hallazgos significativos de la auditoría, así como cualquier deficiencia significativa del control interno que identificamos en el transcurso de la auditoría.




ERNST & YOUNG, S.L.

2023 Núm. 01/23/05509  
96,00 EUR

SELLO CORPORATIVO:  
.....  
Informe de auditoría de cuentas sujeto  
a la normativa de auditoría de cuentas  
española o internacional  
.....

ERNST & YOUNG, S.L.




Ángel Luis Martínez Fuentes

19 de abril de 2023

# **Junta Asociada Provincial de Valencia de la Asociación Española contra el Cáncer**

Estados financieros abreviados  
del ejercicio terminado el  
31 de diciembre de 2022



**Junta Asociada Provincial de Valencia  
de la Asociación Española Contra el Cáncer**

**ESTADOS FINANCIEROS DEL EJERCICIO 2022 Y 2021**

**Balance abreviado al 31 de diciembre de 2022**

ACTIVO	Notas	2022	2021	PASIVO	Notas	2022	2021
<b>ACTIVO NO CORRIENTE:</b>		<b>1.641.589</b>	<b>647.257</b>	<b>PATRIMONIO NETO:</b>		<b>6.791.304</b>	<b>6.538.655</b>
Inmovilizado material	5	1.257.213	165.736	FONDOS PROPIOS-	8	<b>6.396.431</b>	<b>5.999.989</b>
Inversiones inmobiliarias	5	325.440	447.662	Fondo Social		5.127.416	5.127.416
Inversiones financieras a largo plazo	6	58.936	33.859	Excedentes de ejercicios anteriores		872.573	569.597
				Excedente del ejercicio		396.443	302.976
				Subvenciones, donaciones y legados recibidos	8	<b>394.872</b>	<b>538.666</b>
<b>ACTIVO CORRIENTE:</b>		<b>7.571.028</b>	<b>7.022.549</b>				
Existencias		344	-	<b>PASIVO CORRIENTE:</b>	9	<b>2.421.313</b>	<b>1.131.151</b>
Usuarios y otros deudores de la actividad propia	6-11	663.733	554.110	Beneficiarios – acreedores	10	1.375.926	740.872
Inversiones financieras a corto plazo	6	1.696.935	1.824.710	Deudas a corto plazo		592.438	3.308
Periodificaciones a corto plazo		4.145	4.038	Acreedores comerciales y otras cuentas a pagar	11	452.950	386.971
Efectivo y otros activos líquidos equivalentes	7	5.205.870	4.639.691				
<b>TOTAL ACTIVO</b>		<b>9.212.617</b>	<b>7.669.806</b>	<b>TOTAL PATRIMONIO NETO Y PASIVO</b>		<b>9.212.617</b>	<b>7.669.806</b>

Las notas 1 a 17 forman parte integrante de los estados financieros al 31 de diciembre de 2022

**Junta Asociada Provincial de Valencia  
de la Asociación Española Contra el Cáncer**

**ESTADOS FINANCIEROS DEL EJERCICIO 2022 y 2021**

Cuenta de resultados abreviada correspondiente al ejercicio anual terminado  
el 31 de diciembre de 2022

	Notas	Ejercicio 2022	Ejercicio 2021
<b>A) EXCEDENTE DEL EJERCICIO</b>			
Ingresos de la entidad por la actividad propia-	13a	5.721.360	4.442.010
Cuotas de asociados y afiliados		3.241.414	2.786.292
Ingresos de promociones, patrocinadores y colaboraciones		1.903.548	1.342.249
Subvenciones, donaciones y legados imputados al excedente del ejercicio		576.397	313.469
Ventas y otros ingresos de la actividad mercantil	13c	1.003.628	585.954
Variación de existencias de productos terminados y en curso de fabricación		(3.095)	-
Gastos por ayudas y otros	13d	(1.969.492)	(1.252.873)
Otros ingresos de la actividad	13b	12.162	9.686
Gastos de personal	13e	(1.609.315)	(1.400.745)
Otros gastos de la actividad	13c	(3.184.883)	(2.170.830)
Amortización del inmovilizado	5	(52.257)	(49.778)
Subvenciones, donaciones y legados de capital traspasados al excedente del ejercicio	8	657.668	109.400
Deterioro y resultado por enajenaciones de inmovilizado	5	(19.098)	(2.818)
Otros resultados		-	1.598
<b>EXCEDENTE DE LA ACTIVIDAD</b>		<b>556.676</b>	<b>271.604</b>
Ingresos financieros	6	-	1
Variación del valor razonable de instrumentos financieros	6	(100.140)	57.332
Deterioro y resultados por enajenaciones de instrumentos financieros	6	(31.404)	7.428
<b>EXCEDENTE DE LAS OPERACIONES FINANCIERAS</b>		<b>(131.544)</b>	<b>64.760</b>
<b>EXCEDENTE ANTES DE IMPUESTOS</b>		<b>425.132</b>	<b>336.364</b>
Impuestos sobre beneficios	11	(28.690)	(33.388)
<b>VARIACIÓN DEL PATRIMONIO NETO RECONOCIDA EN EL EXCEDENTE DEL EJERCICIO</b>		<b>396.442</b>	<b>302.976</b>
<b>B) INGRESOS Y GASTOS IMPUTADOS DIRECTAMENTE AL PATRIMONIO NETO</b>			
Subvenciones, donaciones y legados recibidos	8	949.991	232.145
<b>Variación de patrimonio neto por ingresos y gastos reconocidos directamente en el patrimonio neto</b>		<b>949.991</b>	<b>232.145</b>
<b>C) RECLASIFICACIONES AL EXCEDENTE DEL EJERCICIO</b>			
Subvenciones, donaciones y legados recibidos	8	(1.093.785)	(106.300)
<b>Variación de patrimonio neto por reclasificaciones al excedente del ejercicio</b>		<b>(1.093.785)</b>	<b>(106.300)</b>
<b>D) VARIACIÓN DE PATRIMONIO NETO POR INGRESOS Y GASTOS IMPUTADOS DIRECTAMENTE AL PATRIMONIO NETO</b>		<b>(143.793)</b>	<b>125.845</b>
<b>E) RESULTADO TOTAL, VARIACIÓN DEL PATRIMONIO NETO EN EL EJERCICIO</b>		<b>252.649</b>	<b>428.821</b>

Las notas 1 a 17 forman parte integrante de los estados financieros al 31 de diciembre de 2022

# Junta Asociada Provincial de Valencia de la Asociación Española Contra el Cáncer

## Notas de los estados financieros abreviados

### 1. Naturaleza y actividades de la Junta

La Junta Provincial de Valencia de la Asociación Española Contra el Cáncer (en adelante, la Junta) se constituyó el 11 de julio de 1955.

La Entidad se constituyó como Junta Asociada al obtener la aprobación de la asamblea general extraordinaria de la Asociación Española Contra el Cáncer (en adelante, AECC o Sede Central), en sesión celebrada el 25 de mayo de 1990, mediante acta de transferencia firmada el 6 de mayo de 1993. La Junta tiene su domicilio social en la Plaza Polo de Bernabé, número 9 de Valencia.

La Junta Asociada Provincial de Valencia se halla, por tanto, integrada en la AECC y se rige por las normas que se desarrollan en el título V de los estatutos de la AECC de fecha 20 de abril de 1989, modificados en la asamblea general extraordinaria de fecha 12 de junio de 1992, en la asamblea general de fecha 23 de enero de 2018 y en la asamblea general de fecha 26 de junio de 2019, y por lo previsto en el acta de transferencia.

En relación con la AECC, cabe señalar que fue declarada con fecha de 24 de abril de 1970 de "Utilidad Pública", de conformidad con el artículo 2.1 del Decreto 1440/1965, de 20 de mayo.

Los órganos de gobierno de la Junta son la Asamblea General y el Consejo Ejecutivo.

Constituye el objeto social de la Junta Asociada Provincial de Valencia la lucha contra el cáncer en todas las posibles modalidades conocidas, o que en el futuro se conozcan, mediante el desarrollo de funciones y de actividades de divulgación, de prevención, de investigación, y de carácter médico o asistencial.

Dada la actividad a la que se dedica la Junta, la misma no tiene responsabilidades, gastos, activos, ni provisiones o contingencias de naturaleza medioambiental que pudieran ser significativos en relación con el patrimonio, la situación financiera y los excedentes de la misma. Por este motivo no se incluyen desgloses específicos en las presentes notas abreviada de los estados financieros respecto a información de cuestiones medioambientales.

### 2. Bases de presentación de los estados financieros

La Junta está integrada en la AECC utilizando el mismo NIF y, en consecuencia, las operaciones efectuadas se reflejan en las cuentas anuales de la AECC, no estando la Junta sujeta a obligaciones contables normalizadas, por tanto, no resulta de obligación para la Junta la formulación de cuentas anuales de acuerdo con un marco de información financiera expresamente establecido.

Según el artículo 46 de los Estatutos la Junta goza de plena capacidad por lo que elabora unos estados financieros específicos con el fin de reflejar la imagen fiel de la situación financiera, patrimonial y los resultados del ejercicio procedentes de su gestión, para lo que, excepto para su denominación, aplica el marco financiero descrito a continuación al ser este el que la Junta ha considerado que permite alcanzar más adecuadamente el propósito anterior:

- a) Plan General de Contabilidad aprobado por el Real Decreto 1514/2007, el cual ha sido modificado por el Real Decreto 602/2016 y por el Real Decreto 1/2021, y sus adaptaciones sectoriales, en particular, la resolución del 26 de marzo de 2013, del Instituto de Contabilidad y Auditoría de Cuentas, por la que se aprueba el Plan General de Contabilidad de las entidades sin ánimo de lucro.
- b) La Ley Orgánica 1/2002, de 22 de marzo, reguladora del Derecho de Asociación.



- c) Orden INT/1089/2014, de 11 de junio, por la que se aprueba el modelo de memoria de actividades a utilizar en los procedimientos relativos a asociaciones de utilidad pública.
- d) Código de comercio y restante legislación mercantil.
- e) Ley 49/2002, de 23 de diciembre, de régimen fiscal de las entidades sin fines lucrativos y de los incentivos fiscales al mecenazgo, así como por los reglamentos que los desarrollan.
- f) El resto de la normativa contable española que resulte de aplicación.

**a) *Imagen fiel***

Estos estados financieros abreviados del ejercicio anual terminado el 31 de diciembre de 2022 han sido obtenidas de los registros contables de la Junta y se presentan de acuerdo con el marco normativo de información financiera descrito anteriormente y en particular, con los principios y criterios contables en él contenidos, de forma que muestran la imagen fiel del patrimonio, de la situación financiera y del excedente obtenido durante el ejercicio por la gestión específica de la Junta. En particular, en la elaboración de los estados financieros se ha aplicado el principio de empresa en funcionamiento, ya que, en opinión del Consejo Ejecutivo de la Junta no existen dudas significativas sobre la continuidad de la actividad de la misma. Asimismo, el Consejo Ejecutivo no ha tomado, ni tiene en proyecto tomar, decisión alguna que pudiera alterar de forma significativa el valor contabilizado de los elementos de activo y pasivo, o el plazo en el que se realizarán los activos o se liquidarán los pasivos, motivo por el cual los presentes estados financieros abreviados se han elaborado aplicando el principio de empresa en funcionamiento.

Estos estados financieros abreviados, que han sido formulados por el Consejo Ejecutivo de la Junta, se someterán a la aprobación por la Asamblea General, estimándose que serán aprobadas sin modificación alguna.

Por su parte, los estados financieros abreviados del ejercicio anual terminado el 31 de diciembre de 2021 fueron aprobadas por la Asamblea General de la junta el 7 de mayo de 2022.

En los presentes estados financieros abreviados se ha omitido aquella información o desgloses que, no requiriendo de detalle por su importancia cualitativa, se han considerado no materiales o que no tienen importancia relativa de acuerdo con el concepto de materialidad o importancia relativa definido en el marco normativo de información financiera aplicable a la Junta descrito en la nota 2a.

La información contenida en estos estados financieros abreviados es responsabilidad del Consejo Ejecutivo de la Junta.

**b) *Principios contables obligatorios no aplicados***

El Consejo Ejecutivo de la Junta ha formulado estos estados financieros abreviados teniendo en consideración la totalidad de los principios y normas contables de aplicación obligatoria que tienen un efecto significativo en dichos estados financieros abreviados. No existe ningún principio contable que, siendo obligatorio, haya dejado de aplicarse.

**c) Aspectos críticos de la valoración y estimación de la incertidumbre**

En la elaboración de los estados financieros abreviados se han utilizado estimaciones realizadas por el Consejo Ejecutivo de la Junta para valorar algunos de los activos, pasivos, ingresos, gastos y compromisos que figuran registrados en ellas. Básicamente estas estimaciones se refieren a:

- La vida útil de los activos intangibles, materiales e inversiones inmobiliarias (véanse notas 4a, 4b y 4c).
- La evaluación de posibles pérdidas por deterioro de determinados activos (véanse notas 4d y 4f).
- La valoración de determinados instrumentos financieros (véase nota 4f).
- El cálculo de determinadas provisiones (véase nota 4i).

A pesar de que estas estimaciones se han realizado sobre la base de la mejor información disponible al cierre del ejercicio 2022 y su evolución hasta la fecha de formulación de los presentes estados financieros abreviados, es posible que acontecimientos que puedan tener lugar en el futuro obliguen a modificarlas (al alza o a la baja) en los próximos ejercicios, lo que se realizaría, en su caso, de forma prospectiva reconociendo los efectos del cambio de estimación en las correspondientes cuentas de resultados abreviadas futuras.

**d) Comparación de la información**

La aplicación de los criterios contables en los ejercicios 2022 y 2021 ha sido uniforme, no existiendo, por tanto, operaciones o transacciones que se hayan registrado siguiendo principios contables diferentes que pudieran originar discrepancias en la interpretación de las cifras comparativas de ambos periodos.

La información contenida en las notas de los estados financieros referida al ejercicio 2021 se presenta, exclusivamente, a efectos comparativos con la información del ejercicio 2022.

**e) Corrección de errores**

En la elaboración de los presentes estados financieros abreviados del ejercicio 2022 no se ha detectado ningún error significativo que haya supuesto la reexpresión de los importes incluidos en los estados financieros abreviados del ejercicio 2021.

**f) Cambios en criterios contables**

Durante el ejercicio 2022, no se han producido cambios significativos de criterios contables respecto a los criterios aplicados en el ejercicio anterior.

**g) Agrupación de partidas**

Adicionalmente, al 31 de diciembre de 2022, la Junta no cuenta con elementos patrimoniales registrados en dos o más partidas del balance abreviado.

**3. Aplicación del excedente del ejercicio**

La propuesta de aplicación del excedente positivo del ejercicio, formulada por el Consejo Ejecutivo y que se espera sea aprobada por la Asamblea, es la siguiente:

Base de reparto	2022	2021
Excedente/(Déficit) del ejercicio	396.443	302.976
<b>TOTAL</b>	<b>396.443</b>	<b>302.976</b>

Aplicación	2022	2021
A excedentes de ejercicios anteriores	396.443	302.976
<b>TOTAL</b>	<b>396.443</b>	<b>302.976</b>

#### 4. Normas de registro y valoración

Los principales criterios de registro y valoración utilizados por la Entidad en la elaboración de estos estados financieros son los siguientes:

##### a) *Inmovilizado intangible*

La Junta distingue entre activos generadores de flujos de efectivo y no generadores de flujos de efectivo, siendo estos últimos aquellos cuyo objeto no es la obtención de un rendimiento económico, sino el potencial de servicio a la Junta. Estos últimos se corresponden con la totalidad de activos intangibles registrados en el balance.

El inmovilizado intangible se valora inicialmente por su precio de adquisición o el derecho de uso del mismo. Posteriormente, se valora a su coste minorado por la correspondiente amortización acumulada y las pérdidas por deterioro, si éstas tienen lugar, conforme al criterio mencionado en la nota 4d.

Los costes posteriores incurridos en el inmovilizado intangible, se registran como gasto, salvo que aumenten los beneficios económicos futuros esperados de los activos.

Las aplicaciones informáticas registradas por la Junta corresponden a los costes incurridos en la adquisición y desarrollo de programas de ordenador, incluidos los costes de desarrollo de las páginas web. Los costes de mantenimiento de las aplicaciones informáticas se registran en la cuenta de resultado del ejercicio en que se incurren.

La amortización de los inmovilizados intangibles con vidas útiles finitas se realiza distribuyendo el importe amortizable de forma sistemática a lo largo de su vida útil mediante la aplicación de los siguientes criterios:

	Años de vida útil estimada
Aplicaciones informáticas	4
Otro inmovilizado intangible	4

A estos efectos se entiende por importe amortizable el coste de adquisición menos, en caso de ser aplicable, su valor residual. Cuando la vida útil no puede estimarse de manera fiable, se amortiza en el plazo de diez años.

La totalidad del inmovilizado intangible de la Junta se considera como activo no generador de flujos de efectivo, ya que se trata de inmovilizados necesarios para su actividad no lucrativa, de los que no se esperan obtener rendimientos futuros.

##### b) *Inmovilizado material*

El inmovilizado material se valora inicialmente por su precio de adquisición o el valor de mercado en el caso de que éste proceda de donaciones realizadas por terceros y, posteriormente, se minorará por la correspondiente amortización acumulada y las pérdidas por deterioro, si las hubiera, conforme al criterio mencionado en la nota 4d.

Los gastos de conservación y mantenimiento de los diferentes elementos que componen el inmovilizado material se imputan a la cuenta de resultados abreviada del ejercicio en que se incurren. Por el contrario, los importes invertidos en mejoras que contribuyen a aumentar la capacidad o eficiencia o a alargar la vida útil de dichos bienes, se registran como mayor coste de los mismos.

La amortización de los elementos de inmovilizado material se realiza distribuyendo su importe amortizable de forma sistemática a lo largo de su vida útil. A estos efectos se entiende por importe amortizable el coste de adquisición menos su valor residual. La Junta determina el gasto de amortización de forma independiente para cada componente que tenga un coste significativo en relación con el coste total del elemento y una vida útil distinta del resto del elemento.

La Junta amortiza su inmovilizado material mediante la aplicación del método lineal en función de los siguientes años de vida útil estimada:

	Años de vida útil estimada
Edificios y otras construcciones	33
Instalaciones técnicas y utillaje	12,5
Instalaciones sanitarias	10
Maquinaria	12,5
Mobiliario	10
Equipos para procesos de información	4
Elementos de transporte	8,3
Otro inmovilizado	10

Las inversiones de carácter permanente realizadas en inmuebles arrendados por la Junta mediante un contrato de arrendamiento operativo se clasifican como inmovilizado material. Las inversiones se amortizan durante el plazo menor de su vida útil o el plazo del contrato de arrendamiento.

La Junta registra en este epígrafe las mejoras realizadas en la sede provincial en la que realiza sus actividades con su correspondiente mobiliario e instalaciones sanitarias, y unidades sanitarias móviles principalmente.

La totalidad del inmovilizado material de la Junta se considera como activo no generador de flujos de efectivo, ya que se trata de activos necesarios para ofrecer servicios a los beneficiarios de las actividades que realiza, de los que no se esperan obtener rendimientos comerciales de su venta ni mediante la prestación de servicios.

### **c) Inversiones inmobiliarias**

La Junta clasifica en este epígrafe los inmuebles destinados total o parcialmente a obtener rentas, plusvalías o ambas, en lugar de para su uso en la prestación de servicios, o bien para fines administrativos de la Junta o su venta en el curso ordinario de las operaciones, siendo considerado el inmovilizado afecto a este epígrafe como generador de flujos de efectivo.

Estos activos se valoran de acuerdo con los criterios indicados en la nota 4b, relativa al inmovilizado material, siendo considerado el inmovilizado afecto a este epígrafe como generador de flujos de efectivo, ya que se espera obtener rendimientos comerciales de ellos.

La Junta amortiza las inversiones inmobiliarias siguiendo el método lineal, aplicando porcentajes de amortización anual calculados en función de los años de vida útil estimada de los respectivos bienes, según el siguiente detalle:

	Método de amortización	Años de vida útil estimada
Construcciones	Lineal	33

Se reconocen los ingresos y resultados con ocasión de la venta de los bienes y su escrituración a los compradores, que es el momento en que se transfieren los derechos y obligaciones inherentes a los mismos. Los ingresos procedentes de alquileres se imputan a resultados aplicando un criterio de devengo.

El reconocimiento de gastos en los alquileres aplica un criterio de devengo cargando a resultados todos los gastos de mantenimiento, gestión y depreciación de los bienes alquilados.

Al ser clasificados como generadores de flujos, la Junta determina periódicamente el valor razonable de los elementos de inversiones inmobiliarias registrando el deterioro conforme al criterio mencionado en la nota 4d, tomando como valores de referencia estudios de mercado inmobiliario o las tasaciones realizadas por expertos independientes.

**d) Deterioro de valor de activos intangibles, materiales e inversiones inmobiliarias**

Al cierre de cada ejercicio en el caso de los activos intangibles o siempre que existan indicios de pérdida de valor en los activos materiales e inversiones inmobiliarias, la Junta procede a estimar mediante el denominado "Test de deterioro" la posible existencia de pérdidas de valor que reduzcan el valor recuperable de dichos activos a un importe inferior al de su valor en libros.

El importe recuperable se determina como el mayor importe entre el valor razonable menos los costes de venta y el valor en uso.

Las reducciones de valor de los activos por deterioro se registran como gasto en el ejercicio en que se ponen de manifiesto.

Durante los ejercicios 2022 y 2021 no se ha detectado ningún indicio de deterioro de valor de los activos intangibles y materiales que haya requerido dotación de provisión alguna por deterioro de los mismos.

**e) Arrendamientos**

Los arrendamientos se clasifican como arrendamientos financieros siempre que las condiciones de los mismos se deduzcan que se transfieren al arrendatario sustancialmente los riesgos y beneficios inherentes a la propiedad del activo objeto del contrato. Los demás arrendamientos se clasifican como arrendamientos operativos. Todos los arrendamientos de la Junta durante el ejercicio 2022 y 2021 han sido clasificados como arrendamientos operativos.

*Arrendamientos operativos*

Aquellos contratos de arrendamientos suscritos por la Junta en los cuales, atendiendo a su naturaleza, no se adquiere a través de los mismos los riesgos y derechos inherentes a la propiedad de los activos han sido clasificados como arrendamientos operativos.

Los ingresos y gastos derivados de los acuerdos de arrendamiento operativo se cargan a la cuenta de resultados abreviada en el ejercicio en que se devengan.

Cualquier cobro o pago que pudiera realizarse al contratar un arrendamiento operativo se tratará como un cobro o pago anticipado que se imputará a resultados a lo largo del periodo del arrendamiento.

**f) Instrumentos financieros**

Activos financieros

Los activos financieros que posee la Junta se clasifican en las siguientes categorías:

- a. Activos financieros a coste amortizado: incluye activos financieros, incluso los admitidos a negociación en un mercado organizado, para los que la Junta mantiene la inversión con el objetivo de percibir los flujos de efectivo derivados de la ejecución del contrato, y las condiciones contractuales del activo dan lugar, en fechas especificadas, a flujos de efectivo que son únicamente cobros de principal e intereses sobre el importe del principal pendiente.

Con carácter general, se incluyen en esta categoría:

- i) Créditos por operaciones comerciales: originados en la venta de bienes o en la prestación de servicios por operaciones de tráfico con cobro aplazado, y
  - ii) Créditos por operaciones no comerciales: proceden de operaciones de préstamo o crédito concedidos por la Sociedad cuyos cobros son de cuantía determinada o determinable.
- b. Activos financieros a valor razonable con cambios en el excedente del ejercicio: incluye los activos financieros mantenidos para negociar y aquellos activos financieros que no han sido clasificados en ninguna de las categorías anteriores. Asimismo, se incluyen en esta categoría los activos financieros que así designa opcionalmente la Junta en el momento del reconocimiento inicial, que en caso contrario se habrían incluido en otra categoría, debido a que dicha designación elimina o reduce significativamente una incoherencia de valoración o asimetría contable que surgiría en caso contrario.

#### *Valoración inicial*

Los activos financieros se registran, en términos generales, inicialmente al valor razonable de la contraprestación entregada más los costes de la transacción que sean directamente atribuibles. No obstante, se reconocerán en la cuenta de resultados del ejercicio los costes de transacción directamente atribuibles a los activos registrados a valor razonable con cambios en el excedente del ejercicio.

#### *Valoración posterior*

Los activos financieros a coste amortizado se registrarán aplicando dicho criterio de valoración imputando a la cuenta de resultados los intereses devengados aplicando el método del tipo de interés efectivo.

Los activos financieros a valor razonable con cambios en el excedente del ejercicio se valoran a su valor razonable, registrándose en la cuenta de resultados, el resultado de las variaciones en dicho valor razonable.

#### *Deterioro*

Al menos al cierre del ejercicio la Junta realiza un “test de deterioro” para los activos financieros que no están registrados a valor razonable con cambios en el excedente del ejercicio, si existe evidencia objetiva de deterioro, la pérdida por deterioro se calcula como la diferencia entre el valor en libros y el valor actual de los flujos de efectivo futuros, incluidos, en su caso, los procedentes de la ejecución de las garantías reales y personales, que se estima van a generar, descontados al tipo de interés efectivo calculado en el momento de su reconocimiento inicial. El registro del deterioro se registra en la cuenta de resultados.

Las correcciones de valor por deterioro, así como su reversión cuando el importe de dicha pérdida disminuyese por causas relacionadas con un evento posterior, se reconocen como un gasto o un ingreso, respectivamente, en la cuenta de resultados. La reversión del deterioro tiene como límite el valor en libros del activo que estaría reconocido en la fecha de reversión si no se hubiese registrado el deterioro del valor.

En particular, y respecto a las correcciones valorativas relativas a “Usuarios y deudores de la actividad propia” y otras cuentas a cobrar, el criterio utilizado por la Junta para calcular las correspondientes correcciones valorativas, si las hubiera, está basado en un análisis específico en función de la antigüedad y las características de los deudores. Durante los ejercicios 2022 y 2021 no se ha producido provisión relativa al epígrafe “Deudores comerciales y otras cuentas a cobrar”.

La Junta da de baja los activos financieros cuando expiran o se han cedido los derechos sobre los flujos de efectivo del correspondiente activo financiero y se han transferido sustancialmente los riesgos y beneficios inherentes a su propiedad.

#### Pasivos financieros

Los pasivos financieros asumidos o incurridos por la Junta se clasifican en las siguientes categorías de valoración:

- a) Pasivos financieros a coste amortizado: son aquellos débitos y partidas a pagar que tiene la Junta y que se han originado en la compra de bienes y servicios por operaciones de tráfico de la misma, como consecuencia de ayudas y otras asignaciones concedidas a beneficiarios de la entidad en cumplimiento de los fines propios o aquellos que, sin tener un origen comercial, no siendo instrumentos derivados, proceden de operaciones de préstamo o crédito recibidos por la Junta.

Estos pasivos se valoran inicialmente al valor razonable de la contraprestación recibida, ajustada por los costes de la transacción directamente atribuibles. Con posterioridad, dichos pasivos se valoran de acuerdo con su coste amortizado.

- b) Pasivos financieros a valor razonable con cambios en el excedente del ejercicio.

En el caso particular de las ayudas concedidas en el ejercicio de la actividad, se reconoce un pasivo por la totalidad del gasto comprometido. Si la concesión de la ayuda es plurianual o si simplemente está sometida al mero cumplimiento de trámites formales o administrativos el pasivo se registra por el valor actual del importe comprometido en firme de forma irrevocable e incondicional.

Los activos y pasivos se presentan separadamente en el balance y únicamente se presentan por su importe neto cuando la Junta tiene el derecho exigible a compensar los importes reconocidos y, además, tienen la intención de liquidar las cantidades por el neto o de realizar el activo y cancelar el pasivo simultáneamente.

La Junta da de baja los pasivos financieros cuando se extinguen las obligaciones que los han generado.

#### **g) Impuesto sobre sociedades**

La Junta posee personalidad jurídica propia exclusivamente a efectos de la AECC. No obstante, las obligaciones fiscales por Impuesto de Sociedades recaen sobre la AECC, con sede en Madrid, siendo esta última la responsable de realizar la declaración de dicho impuesto y de calcular el ingreso/gasto, si lo hubiera. La AECC ha realizado los cálculos oportunos de cuál es la incidencia que cada Junta integrada dentro de la determinación de dicho gasto/ingreso, y los estados financieros abreviados de la Junta recogen una estimación al cierre del gasto por este concepto, hasta que en julio del ejercicio próximo se realice la presentación y liquidación definitiva del impuesto (véase nota 11).

El gasto por impuesto sobre sociedades del ejercicio se calcula en función del resultado económico derivado de las rentas no exentas a tenor de lo dispuesto en la Ley 49/2002, de régimen fiscal de entidades sin fines lucrativos, antes de impuestos, aumentado o disminuido, según corresponda, por las diferencias permanentes con el resultado fiscal, entendiéndose éste como la base imponible del citado impuesto, y minorado, en su caso, por las bonificaciones y deducciones de la cuota, excluidas las retenciones y los pagos a cuenta.

De acuerdo con la Ley 49/2002 de régimen fiscal de entidades sin fines lucrativos y con el Real Decreto 1270/2003 de desarrollo posterior, están exentos del impuesto sobre sociedades los donativos y las subvenciones y las rentas procedentes del patrimonio mobiliario e inmobiliario de la entidad, como son los dividendos y participaciones en beneficios de sociedades, intereses, cánones y alquileres, así como las rentas derivadas de explotaciones económicas que sean desarrolladas en cumplimiento de su objeto o finalidad específica y se hallen reflejadas en la citada Ley 49/2002.

El gasto o ingreso por impuesto sobre beneficios comprende la parte relativa al gasto o ingreso por el impuesto corriente y la parte correspondiente al gasto o ingreso por impuesto diferido.

El impuesto corriente es la cantidad que la Junta satisface como consecuencia de las liquidaciones fiscales del impuesto sobre el beneficio relativas a un ejercicio. Las deducciones y otras ventajas fiscales en la cuota del impuesto, excluidas las retenciones y pagos a cuenta, así como las pérdidas fiscales compensables de ejercicios anteriores y aplicadas efectivamente en éste, dan lugar a un menor importe del impuesto corriente.

El gasto o el ingreso por impuesto diferido se corresponde con el reconocimiento y la cancelación de los activos y pasivos por impuesto diferido. Estos incluyen las diferencias temporarias que se identifican como aquellos importes que se prevén pagaderos o recuperables derivados de las diferencias entre los importes en libros de los activos y pasivos y su valor fiscal, así como las bases imponibles negativas pendientes de compensación y los créditos por deducciones fiscales no aplicadas fiscalmente. Dichos importes se registran aplicando a la diferencia temporaria o crédito que corresponda el tipo de gravamen al que se espera recuperarlos o liquidarlos.

Se reconocen pasivos por impuesto diferido para todas las diferencias temporarias imponibles, excepto aquellas derivadas del reconocimiento inicial de fondos de comercio o de otros activos y pasivos en una operación que no afecta ni al resultado fiscal ni al excedente contable y no es una combinación de negocios.

Por su parte, los activos por impuesto diferido sólo se reconocen en la medida en que se considere probable que la Junta vaya a disponer de ganancias fiscales futuras contra las que poder hacerlos efectivos.

En cada cierre contable se reconsideran los activos por impuestos diferidos registrados, efectuándose las oportunas correcciones a los mismos en la medida en que existan dudas sobre su recuperación futura. Asimismo, en cada cierre se evalúan los activos por impuestos diferidos no registrados en balance y éstos son objeto de reconocimiento en la medida en que pase a ser probable su recuperación con beneficios fiscales futuros.

Asimismo, los importes relativos al Impuesto sobre la Renta de las Personas Físicas e Impuesto sobre Valor Añadido son recaudados por la Junta Asociada Provincial de Valencia y transferidos a la Junta Nacional, responsable de su declaración ante la Hacienda Pública (véase nota 11).

#### ***h) Ingresos y gastos de la Junta***

Los ingresos obtenidos por la Junta para financiar los gastos recurrentes de la propia actividad se registran como ingresos en el momento de su obtención, independientemente del cobro de los mismos.

Los ingresos por cuotas de asociados y afiliados se registran a valor razonable en la cuenta de resultados de la entidad en el momento de su devengo, que en la práctica coincide con su cobro. Estos ingresos no implican contraprestación por parte de la Asociación hacia los usuarios y afiliados.

Los gastos se imputan en función del criterio de devengo, es decir, cuando se produce la corriente real de bienes y servicios que los mismos representan, con independencia del momento en que se produzca la corriente monetaria o financiera derivada de ellos. En particular, los gastos derivados de ayudas monetarias y no monetarias se registran, con carácter general, en el momento en el que se aprueba su concesión a la entidad beneficiaria. A excepción de aquellas ayudas concedidas no firmes que tengan carácter temporal y estén asignadas a un proyecto específico, en cuyo caso, se reconocerá el gasto en función del calendario de ejecución de las acciones o programas asociadas a dichos compromisos.

Por su parte, los desembolsos relacionados con la organización de eventos futuros (exposiciones, congresos, conferencias, etcétera) se reconocen en la cuenta de resultados de la Junta como un gasto en la fecha en la que se incurran, salvo que estuvieran relacionados con la adquisición de bienes del inmovilizado, derechos para organizar el citado evento o cualquier otro concepto que cumpla la definición de activo.

Los ingresos de la actividad mercantil se imputan en función de la transferencia de control de los bienes o servicios comprometidos con los clientes con independencia del momento en que se produzca la corriente monetaria o financiera derivada de ellos.

Los ingresos ordinarios procedentes de la venta de bienes y de la prestación de servicios se valoran por el importe monetario recibido o, en su caso, por el valor razonable de la contraprestación recibida, o que se espera recibir, y que salvo evidencia en contrario será el precio acordado deducido cualquier descuento, impuestos y los intereses incorporados al nominal de los créditos. Se incluirá en la valoración de los ingresos



la mejor estimación de la contraprestación variable cuando no se considera altamente probable su reversión.

Los ingresos reconocidos a lo largo del tiempo, por corresponder a bienes o servicios cuyo control no se transfiere en un momento del tiempo, se valoran considerando el grado de realización de la prestación a la fecha de balance, siempre y cuando se disponga de información fiable para realizar la medición del grado de realización. En caso contrario solo se reconocerán ingresos en un importe equivalente a los costes incurridos que se espera que sean razonablemente recuperados en el futuro.

Los intereses recibidos de activos financieros se reconocen utilizando el método del tipo de interés efectivo. En cualquier caso, los intereses y dividendos de activos financieros devengados con posterioridad al momento de la adquisición se reconocen como ingresos en la cuenta de resultados.

#### ***i) Provisiones y contingencias***

El Consejo Ejecutivo de la Junta en la formulación de los estados financieros abreviados diferencia entre:

- Provisiones: saldos acreedores que cubren obligaciones actuales derivadas de sucesos pasados, cuya cancelación es probable que origine una salida de recursos, pero que resultan indeterminados en cuanto a su importe y/ o momento de cancelación.
- Pasivos contingentes: obligaciones posibles surgidas como consecuencia de sucesos pasados, cuya materialización futura está condicionada a que ocurra, o no, uno o más eventos futuros independientes de la voluntad de la Junta.

Los estados financieros abreviados recogen todas las provisiones con respecto a las cuales se estima que la probabilidad de que se tenga que atender la obligación es mayor que de lo contrario. Salvo que sean considerados como remotos, los pasivos contingentes no se reconocen en los estados financieros abreviados, sino que se informa sobre los mismos en las notas a los estados financieros.

Las provisiones se valoran por el valor actual de la mejor estimación posible del importe necesario para cancelar o transferir la obligación, teniendo en cuenta la información disponible sobre el suceso y sus consecuencias, y registrándose los ajustes que surjan por la actualización de dichas provisiones como un gasto financiero conforme se va devengando.

#### ***j) Indemnizaciones por despido***

De acuerdo con la legislación vigente, la Junta está obligada al pago de indemnizaciones a aquellos empleados con los que, bajo determinadas condiciones, rescinda sus relaciones laborales. Por tanto, las indemnizaciones por despido susceptibles de cuantificación razonable se registran como gasto en el ejercicio en el que se adopta y comunica la decisión del despido. En el ejercicio 2022 no se ha registrado provisión por dicho concepto (0 euros registrados en 2021 por este concepto).

#### ***k) Subvenciones, donaciones y legados recibidos***

Para la contabilización de las subvenciones, donaciones y legados recibidos y concedidos, la Junta sigue los siguientes criterios:

- i. Subvenciones, donaciones o legados recibidos materializados en activos

Se registran en el patrimonio neto y se imputan a los resultados del ejercicio en función del periodo de amortización de los elementos de inmovilizado correspondientes. Cuando dichos activos no están sujetos a depreciación la imputación a resultados por las subvenciones o donaciones correspondientes se produce en el momento en que estos activos son enajenados, o se produce su corrección valorativa por deterioro.

- ii. Subvenciones, donaciones o legados recibidos materializados en tesorería

Si se conceden con asignación a una finalidad concreta se registran en patrimonio neto en la medida en que no son reintegrables y se imputan a resultados en función del calendario de ejecución de las acciones o programas (gastos) asociados a dichos compromisos. En la medida en que se consideran reintegrables se registran en el pasivo del balance corriente o no corriente, respectivamente.

- iii. El resto de las subvenciones, donaciones y legados

Recibidos en efectivo para financiar la actividad propia de la Junta, sin una asignación específica, son registrados como ingresos en el momento de su recepción.

- iv. Las subvenciones se califican como no reintegrables cuando se han cumplido las condiciones establecidas para su concesión (total o parcialmente) y no existen dudas razonables sobre la recepción de dichos importes registrándose en ese momento directamente en el patrimonio neto, una vez deducido el efecto impositivo correspondiente.

Las subvenciones reintegrables se registran como pasivos de la Sociedad hasta que adquieren la clasificación de no reintegrables, esto es, cuando se han cumplido las condiciones establecidas para su concesión (total o parcialmente) y no existen dudas razonables sobre la recepción de dichos importes registrándose en ese momento directamente en el patrimonio neto, una vez deducido el efecto impositivo correspondiente.

En el caso de los servicios recibidos sin contraprestación, se reconoce un gasto de acuerdo con su naturaleza y un ingreso en concepto de subvención/donación por la mejor estimación del valor razonable del servicio recibido.

#### ***l) Transacciones con partes vinculadas***

La Junta efectúa transacciones con entidades vinculadas a valores de mercado. Los precios de transferencia se encuentran adecuadamente soportados por lo que los miembros del Consejo Ejecutivo de la Junta consideran que no existen riesgos significativos por este aspecto, de los que puedan derivarse pasivos de consideración en el futuro.

Tal como se describe en la nota 10, la Junta registra en la partida "Beneficiarios" los importes pendientes de pago a corto plazo, a favor de Fundación Científica de la Asociación Española Contra el Cáncer, en concepto de ayudas otorgadas a dicha entidad destinadas a la investigación contra el cáncer.

#### ***m) Clasificación de activos y pasivos entre corrientes y no corrientes***

Se consideran activos y pasivos corrientes aquellos vinculados al ciclo normal de explotación que con carácter general se considera de un año y en general todos aquellos que se esperan realizar o liquidar en el plazo de un año desde la fecha de cierre. Los activos y pasivos que no cumplen estos requisitos se califican como no corrientes.

#### ***n) Elementos patrimoniales de naturaleza medioambiental***

Se consideran activos de naturaleza medioambiental los bienes que son utilizados de forma duradera en la actividad de la Junta, cuya finalidad principal es la minimización del impacto medioambiental y la protección y mejora del medioambiente, incluyendo la reducción o eliminación de la contaminación futura.

Dada la actividad a la que se dedica la Junta, la misma no tiene responsabilidades, gastos, activos, ni provisiones o contingencias de naturaleza medioambiental que pudieran ser significativos en relación con el patrimonio, la situación financiera y los resultados de la misma. Por este motivo, no se incluyen desgloses específicos en las presentes notas de los estados financieros respecto a información de cuestiones medioambientales.

***o) Transacciones en moneda extranjera***

La moneda funcional utilizada por la Junta es el euro. Consecuentemente, las operaciones en otras divisas distintas del euro se consideran denominadas en moneda extranjera y se registran según los tipos de cambio vigentes en las fechas de las operaciones.

Al cierre del ejercicio, los activos y pasivos monetarios denominados en moneda extranjera se convierten aplicando el tipo de cambio en la fecha del balance de situación. Los beneficios o pérdidas puestos de manifiesto se imputan directamente a la cuenta de resultados del ejercicio en que se producen.

***p) Efectivo y otros activos líquidos equivalentes***

Este epígrafe incluye el efectivo en caja, las cuentas corrientes bancarias y los depósitos y adquisiciones temporales de activos que cumplen con todos los siguientes requisitos:

- Son convertibles en efectivo.
- En el momento de su adquisición su vencimiento no era superior a tres meses.
- No están sujetos a un riesgo significativo de cambio de valor.
- Forman parte de la política de gestión normal de tesorería de la Junta.

Las cuentas corrientes devengan el tipo de interés de mercado para este tipo de cuentas.

***q) Combinaciones de negocios.***

Durante el ejercicio 2022 y 2021 la Junta no ha realizado combinación de negocios alguna.

***r) Fusiones entre entidades no lucrativas***

La Junta durante el ejercicio 2022 y 2021 no ha realizado fusiones entre entidades no lucrativas.

***s) Negocios conjuntos.***

La Junta al cierre del ejercicio 2022 y 2021 no participa en Negocios conjuntos.

**5. Inmovilizado intangible, Inmovilizado material e Inversiones inmobiliarias**

La composición y el movimiento habido en los ejercicios 2022 y 2021 en las cuentas incluidas en los epígrafes "Inmovilizado intangible", "Inmovilizado material" e "Inversiones inmobiliarias", han sido los siguientes:

**a) No generadores de flujos de efectivo.**

La totalidad del Inmovilizado intangible y material de la Junta al cierre del ejercicio 2022 es clasificado como no generador de flujos de efectivo.

**b) Generadores de flujos de efectivo.**

La totalidad de las inversiones inmobiliarias de la Junta al cierre del ejercicio 2022 es clasificado como generador de flujos de efectivo.

***Ejercicio 2022***

	Euros			
	Saldo inicial	Altas	Bajas	Saldo final
<b>Coste:</b>				
Inmovilizado intangible	256.963	-	-	256.963
Inmovilizado material	1.015.998	1.184.612	(115.478)	2.085.131
Inversiones inmobiliarias	685.623	-	(104.794)	580.829
	<b>1.958.584</b>	<b>1.184.612</b>	<b>(220.272)</b>	<b>2.922.924</b>
<b>Amortización acumulada:</b>				
Inmovilizado intangible	(256.963)	-	-	(256.963)
Inmovilizado material	(850.262)	(33.842)	56.187	(827.918)
Inversiones inmobiliarias	(237.961)	(18.415)	987	(255.389)
	<b>(1.345.186)</b>	<b>(52.257)</b>	<b>57.173</b>	<b>(1.340.270)</b>
<b>Deterioros:</b>				
Inversiones inmobiliarias	-	-	-	-
	-	-	-	-
<b>Valor neto contable:</b>				
Inmovilizado intangible	-	-	-	-
Inmovilizado material	165.736	1.150.769	(59.292)	1.257.213
Inversiones inmobiliarias	447.662	(18.415)	(103.807)	325.440
<b>Total</b>	<b>613.398</b>	<b>1.132.354</b>	<b>(163.098)</b>	<b>1.582.654</b>

#### Ejercicio 2021

	Euros			
	Saldo inicial	Altas	Bajas	Saldo final
<b>Coste:</b>				
Inmovilizado intangible	256.963	-	-	256.963
Inmovilizado material	1.026.939	2.207	(13.148)	1.015.998
Inversiones inmobiliarias	522.523	171.650	(8.550)	685.623
	<b>1.806.425</b>	<b>173.857</b>	<b>(21.698)</b>	<b>1.958.584</b>
<b>Amortización acumulada:</b>				
Inmovilizado intangible	(256.963)	-	-	(256.963)
Inmovilizado material	(819.650)	(33.073)	2.461	(850.262)
Inversiones inmobiliarias	(221.256)	(16.705)	-	(237.961)
	<b>(1.297.869)</b>	<b>(49.778)</b>	<b>2.461</b>	<b>(1.345.186)</b>
<b>Deterioros:</b>				
Inversiones inmobiliarias	(8.531)	-	8.531	-
	<b>(8.531)</b>	-	<b>8.531</b>	-
<b>Valor neto contable:</b>				
Inmovilizado intangible	-	-	-	-
Inmovilizado material	207.289	-	-	165.736
Inversiones inmobiliarias	292.736	-	-	447.662
<b>Total</b>	<b>500.025</b>	-	-	<b>613.398</b>

Las altas del inmovilizado material se corresponden a la adecuación de los locales de Sagunto (18.035 euros) y Gandía (2.154 euros) y las obras de reforma sobre la nueva sede de Valencia (1.164.423 euros). Las altas del ejercicio 2021 se correspondieron con la adecuación de la zona del antiguo centro diagnóstico y acondicionarla para consultas de los profesionales de misión.

Las bajas del inmovilizado material se corresponden con la enajenación de un mamógrafo digital. Respecto a los retiros de inmovilizado material del ejercicio 2021, se corresponden principalmente con las bajas de las reformas realizadas en dos locales anexos a la sede de Valencia, que la Junta arrendaba para el desarrollo de su actividad, habiendo rescindido los contratos en abril y mayo de 2021. Estas enajenaciones dieron lugar a pérdidas por enajenaciones del inmovilizado por importe de 59.293 euros (a 31 de diciembre de 2022) y 10.161 euros (a 31 de diciembre de 2021).

Las inversiones inmobiliarias corresponden a bienes inmuebles situados principalmente en Valencia y recibidos por la Junta como donaciones o legados. La Junta obtiene tasaciones actualizadas de todos los inmuebles que mantiene en su balance abreviado como inversiones inmobiliarias para reevaluar las posibles correcciones valorativas a practicar. En los ejercicios 2022 y 2021, no se ha identificado ningún deterioro adicional a los registrados en ejercicios anteriores.

En el ejercicio 2021 las adiciones de las inversiones inmobiliarias se corresponden con herencias recibidas por parte de la Junta, habiéndose registrado como contrapartida la correspondiente adición en el epígrafe "Subvenciones, donaciones y legados recibidos" del patrimonio neto del balance al 31 de diciembre de 2021. En particular, las adiciones corresponden al alta de dos herencias que adjudican a la Junta la propiedad de dos inmuebles y dos plazas de garaje ubicadas en València y Ontinyent. No hay importe registrado por este concepto en 2022.

Las bajas de inversiones inmobiliarias del ejercicio 2022 se corresponden con la enajenación de un inmueble de Ontinyent. Respecto a los retiros de las inversiones inmobiliarias en el ejercicio 2021 se corresponden con la enajenación de dos fincas sitas en Sollana. Estas enajenaciones dieron lugar a beneficios por enajenaciones del inmovilizado por importe de 40.193 euros (2022) y 7.343 euros (2021).

Cabe destacar que la Entidad no registra en el epígrafe de inmovilizado material ningún saldo por concepto de "Terrenos y construcciones" en 2022 ni en 2021.

Al cierre de los ejercicios 2022 y 2021 la Junta tenía elementos del inmovilizado totalmente amortizados que se guían en uso conforme al siguiente detalle:

	Euros	
	2022	2021
Inmovilizado intangible	256.963	256.963
Inmovilizado material	983.265	718.906
<b>Total elementos totalmente amortizados</b>	<b>1.240.228</b>	<b>975.869</b>

#### c) Otra información.

No existen restricciones a la disposición de los bienes de inmovilizado intangible, material e inversiones inmobiliarias que tiene en propiedad la Junta al cierre del ejercicio.

Al 31 de diciembre de 2022 y 2021 no existen elementos de inmovilizado intangible, material e inversiones inmobiliarias sujetos a garantía hipotecaria.

#### **Arrendamientos operativos**

Al cierre de los ejercicios 2022 y 2021 la Junta tiene contratadas con los arrendadores las siguientes cuotas de arrendamiento mínimas, de acuerdo con los actuales contratos en vigor, sin tener en cuenta repercusión de gastos comunes, incrementos futuros por IPC, ni actualizaciones futuras de rentas pactadas contractualmente:

	Euros	
	2022	2021
Menos de un año	274.965	85.408
Entre uno y cinco años	943.800	4.447
<b>Total</b>	<b>1.218.765</b>	<b>89.855</b>

Estos importes se corresponden, principalmente, con el arrendamiento operativo de la Sede de la Junta que fue formalizado en el ejercicio 2012 por un periodo de diez años prorrogable anualmente; así como el alquiler de las Sedes de algunas de las Juntas Locales, un almacén y tres plazas de parking, siendo dichos contratos de renovación anual.

El importe de las cuotas de arrendamientos operativos reconocidas como gasto del ejercicio 2022 asciende a 159.114 euros (124.150 euros en el ejercicio 2021, véase nota 13c).

## 6. Activos financieros por categorías

### a. Activos financieros a largo plazo

La clasificación de los activos financieros a largo plazo por categorías y clases al cierre de los ejercicios 2022 y 2021, es como sigue:

	Instrumentos de Patrimonio		Créditos y Otros		Total	
	2022	2021	2022	2021	2022	2021
A valor razonable con cambios en el excedente del ejercicio	21.550	22.473	-	-	21.550	22.473
A coste amortizado	-	-	37.386	11.386	37.386	11.386
<b>Total</b>	<b>21.550</b>	<b>22.473</b>	<b>37.386</b>	<b>11.386</b>	<b>58.936</b>	<b>33.859</b>

El detalle por vencimientos de las partidas que no tienen vencimiento definido, es el siguiente:

#### Ejercicio 2022

	Euros			
	2024	2025	2026 y siguientes	Total
A coste amortizado	-	-	58.936	58.936
<b>Total</b>	<b>-</b>	<b>-</b>	<b>58.936</b>	<b>58.936</b>

#### Ejercicio 2021

	Euros			
	2023	2024	2025 y siguientes	Total
A coste amortizado	-	-	33.859	33.859
<b>Total</b>	<b>-</b>	<b>-</b>	<b>33.859</b>	<b>33.859</b>

El movimiento de los activos financieros a largo plazo producido durante los ejercicios 2022 y 2021, es como sigue:

#### Ejercicio 2022

Euros	Saldo inicial	Adiciones	Retiros	Correcciones valorativas imputadas a la cuenta de resultados de 2022		Saldo final
				Positivas	Negativas	
Valor razonable	22.473	-	-	77	(1.000)	21.550
Coste amortizado	11.386	26.000	-	-	-	37.386
<b>Total</b>	<b>33.859</b>	<b>26.000</b>	<b>-</b>	<b>77</b>	<b>(1.000)</b>	<b>58.936</b>

**Ejercicio 2021**

Euros	Saldo inicial	Adiciones	Retiros	Correcciones valorativas imputadas a la cuenta de resultados de 2022		Saldo final
				Positivas	Negativas	
Valor razonable	19.313	-	-	3.160	-	22.473
Coste amortizado	11.386	-	-	-	-	11.386
<b>Total</b>	<b>30.699</b>	<b>-</b>	<b>-</b>	<b>3.160</b>	<b>-</b>	<b>33.859</b>

**b. Activos financieros a corto plazo**

La clasificación de los activos financieros a corto plazo por categorías y clases al cierre de los ejercicios 2022 y 2021, es como sigue:

Categorías \ Clases	Instrumentos de Patrimonio		Créditos y Otros		Total	
	2022	2021	2022	2021	2022	2021
	A valor razonable con cambios en el excedente del ejercicio	1.694.055	1.822.130	-	-	1.694.055
- Acciones	1.693.986	1.822.065	-	-	1.693.986	1.822.065
- Fondos de Inversión	69	65	-	-	69	65
- Valores de renta fija	-	-	-	-	-	-
A coste amortizado	-	-	410.767	310.627	410.767	310.627
<b>Total</b>	<b>1.694.055</b>	<b>1.822.130</b>	<b>410.767</b>	<b>310.627</b>	<b>2.104.823</b>	<b>2.132.757</b>

El movimiento de los activos financieros a corto plazo producido durante los ejercicios 2022 y 2021, es como sigue:

**Ejercicio 2022**

Euros	Saldo inicial	Adiciones	Retiros	Correcciones valorativas imputadas a la cuenta de resultados de 2022		Saldo final
				Positivas	Negativas	
Activos financieros a valor razonable con cambios en el excedente del ejercicio	1.822.130	520.423	(548.357)	5.562	(105.702)	1.694.055
Coste amortizado	310.627	9.526.449	(9.426.308)	-	-	410.768
<b>Total</b>	<b>2.132.757</b>	<b>10.046.871</b>	<b>(9.974.666)</b>	<b>5.562</b>	<b>(105.702)</b>	<b>2.104.823</b>

**Ejercicio 2021**

Euros	Saldo inicial	Adiciones	Retiros	Correcciones valorativas imputadas a la cuenta de resultados de 2022		Saldo final
				Positivas	Negativas	
Activos financieros a valor razonable con cambios en el excedente del ejercicio	1.830.576	209.074	(274.852)	63.657	(6.325)	1.822.130
Coste amortizado	285.971	7.722.698	(7.698.042)	-	-	310.627
<b>Total</b>	<b>2.116.547</b>	<b>7.931.772</b>	<b>(7.972.894)</b>	<b>63.657</b>	<b>(6.325)</b>	<b>2.132.757</b>

## **Información sobre naturaleza y nivel de riesgo de los instrumentos financieros**

### *Información cualitativa*

La gestión de los riesgos financieros de la Junta está centralizada en la dirección financiera, la cual tiene establecidos los mecanismos necesarios para controlar la exposición a las variaciones en los tipos de interés, así como a los riesgos de crédito y liquidez. A continuación, se indican los principales riesgos financieros que impactan a la Junta:

a) Riesgo de crédito:

Los principales activos financieros afectos al riesgo de crédito son los créditos y cuentas por cobrar. Con carácter general, las principales cuentas por cobrar son con organismos públicos que históricamente han atendido al pago en los plazos fijados. Por otra parte, la tesorería y activos líquidos equivalentes están depositados en entidades financieras de reconocido prestigio.

b) Riesgo de liquidez y de flujos de efectivo:

Con el fin de asegurar la liquidez y poder atender todos los compromisos de pago que se derivan de su actividad, la Junta dispone de la tesorería que muestra su balance abreviado, contando con un fondo de maniobra positivo. Cabe destacar que la Junta no tiene deudas bancarias y que la única deuda significativa es con la Sede Central, lo que, unido a la elevada tesorería de la Junta y la puesta en marcha de planes específicos para la mejora y gestión eficiente de la liquidez, permitirán que la Junta pueda afrontar las incertidumbres financieras e inestabilidad de los mercados derivadas de la crisis sanitaria actual.

c) Riesgo de mercado:

La Junta está expuesta, a variaciones del valor razonable de las inversiones y a fluctuaciones en los tipos de interés que podrían tener un efecto en sus resultados y flujos de caja, si bien, el Consejo Ejecutivo considera que este impacto no sería significativo en ningún caso.

### *Información cuantitativa*

La Junta al 31 de diciembre de 2022 no tiene contratos de seguros de créditos para cubrir los posibles riesgos de impago de los usuarios. Adicionalmente, no cuenta con deuda financiera ni mantiene ningún contrato de cobertura de tipo de interés o de tipo de cambio. Asimismo, no realiza operaciones en moneda extranjera por lo que los miembros del Consejo Ejecutivo consideran que el impacto de estas circunstancias no sería significativo en ningún caso.

## **7. Efectivo y otros activos líquidos equivalentes**

El detalle del epígrafe “Efectivo y otros activos líquidos equivalentes” del activo corriente del balance abreviado adjunto es como sigue:

	Euros	
	2022	2021
Caja	2.044	573
Bancos	5.203.827	4.639.118
<b>Total efectivo y otros activos líquidos equivalentes</b>	<b>5.205.870</b>	<b>4.639.691</b>

Las cuentas corrientes devengan el tipo de interés de mercado para este tipo de cuentas.

No hay restricciones a la disponibilidad de estos saldos.



## 8. Fondos propios

La Junta, al ser una entidad sin ánimo de lucro, carece de acciones o cualquier tipo de títulos representativos de su patrimonio.

La composición y el movimiento del patrimonio neto es el siguiente:

	Fondo social	Excedente de ejercicios anteriores	Excedente del ejercicio	Subvenciones, donaciones y legados	Total
<b>Saldo al 31 de diciembre de 2020</b>	<b>5.127.416</b>	<b>476.289</b>	<b>93.307</b>	<b>412.821</b>	<b>6.109.833</b>
Ingresos y gastos reconocidos	-	-	302.976	125.845	428.821
Aplicación del excedente del ejercicio 2020	-	93.307	(93.307)	-	-
Otros	-	1	-	-	1
<b>Saldo al 31 de diciembre de 2021</b>	<b>5.127.416</b>	<b>569.597</b>	<b>302.976</b>	<b>538.666</b>	<b>6.538.655</b>
Otros movimientos (Nota 2.g)	-	-	-	-	-
<b>Saldo ajustado al 31 de diciembre de 2021</b>	<b>5.127.416</b>	<b>569.597</b>	<b>302.976</b>	<b>538.666</b>	<b>6.538.655</b>
Ingresos y gastos reconocidos	-	-	396.443	949.991	1.346.434
Aplicación del excedente del ejercicio 2021	-	302.976	(302.976)	(1.093.785)	(1.093.785)
Otros	-	-	-	-	-
<b>Saldo al 31 de diciembre de 2022</b>	<b>5.127.416</b>	<b>872.573</b>	<b>396.443</b>	<b>394.872</b>	<b>6.791.304</b>

El fondo social está formado por la aportación inicial que figura en el acta de transferencia entre el Consejo Ejecutivo de la AECC y la Junta Asociada Provincial de Valencia de fecha 6 de mayo de 1993 y los excedentes acumulados a partir de dicha fecha.

En la reunión del Consejo Ejecutivo celebrada el 30 de marzo de 2022, se aprobó la aplicación del excedente del ejercicio 2021 a "Excedente de ejercicios anteriores".

Según se establece en los estatutos de la AECC en caso de disolución, se nombrará una Comisión Liquidadora, la cual, una vez extinguidas las deudas y, si existiese sobrante líquido, lo destinará a entidades beneficiarias del mecenazgo, para fines lucrativos.

Los movimientos del epígrafe de "Subvenciones, donaciones y legados recibidos" del balance abreviado adjunto de los ejercicios 2022 y 2021, son los siguientes:

### Ejercicio 2022

	Euros			
	Saldo inicial	Adiciones	Imputaciones a resultados	Saldo final
Subvenciones, donaciones y legados	538.666	949.991	(1.093.785)	394.872

### Ejercicio 2021

	Euros			
	Saldo inicial	Adiciones	Imputaciones a resultados	Saldo final
Subvenciones, donaciones y legados	412.821	232.145	(106.300)	538.666

Las adiciones del ejercicio y la imputación a resultados se corresponden fundamentalmente con determinadas herencias de activos financieros, así como la periódica amortización de activos no corrientes relacionados con las subvenciones, donaciones y legados recibidos, según se describe en la nota 5a.

Las adiciones del ejercicio incluyen el traspaso de las deudas transformables en subvenciones, donaciones y legados cuyas acciones y programas han sido ejecutados al 100% al 31 de diciembre de 2022.

## 9. Pasivos financieros por categorías

### Valor en libros y desglose.

La composición de las "Deudas a corto plazo" al cierre de los ejercicios 2022 y 2021 es la siguiente:

Clases Categorías	Euros							
	Deudas con entidades de crédito		Fianzas y depósitos		Otros pasivos financieros		Total	
	2022	2021	2022	2021	2022	2021	2022	2021
<i>A coste amortizado:</i>								
Débitos y partidas a pagar	-	-	77.098	22.720	2.300.465	1.076.812	2.377.563	1.099.532
Deudas transformables en subvenciones	-	-	-	-	3.308	3.308	3.308	3.308
<b>Total</b>	-	-	<b>77.098</b>	<b>22.720</b>	<b>2.303.773</b>	<b>1.080.120</b>	<b>2.380.871</b>	<b>1.102.840</b>

### Otros pasivos financieros

La partida de otros pasivos financieros a corto plazo se compone, principalmente, de las deudas con acreedores y proveedores de inmovilizado, y los saldos acreedores correspondientes a las ayudas entregadas por la Junta. El detalle de deuda en esta situación es el siguiente:

	Euros	
	2022	2021
Subvenciones	3.308	3.308
Acreedores	335.111	335.940
Proveedores de inmovilizado	589.130	-
Beneficiarios	1.375.926	740.872
<b>Total</b>	<b>2.303.474</b>	<b>1.080.120</b>

### Fianzas y depósitos

A 31 de diciembre de 2022 y 2021 recoge principalmente premios de lotería pendientes de liquidación, procedentes de la venta de participaciones del sorteo especial de Lotería de Navidad.

### Información sobre impagos de préstamos pendientes de pago

La Junta no presenta al cierre del ejercicio 2022 ni al cierre del ejercicio 2021 impagos de préstamos pendientes de pago.

## 10. Beneficiarios-Acreedores

Los saldos pendientes de pago a los beneficiarios de las ayudas concedidas por la Junta corresponden fundamentalmente a las ayudas concedidas a la Fundación Científica de la Asociación Española Contra el Cáncer, destinadas a proyectos de investigación.

Los movimientos del epígrafe "Beneficiarios-Acreedores" a corto plazo del balance al 31 de diciembre de 2022 y 2021, es el siguiente:

**Ejercicio 2022**

	Euros			
	Saldo inicial	Adiciones	Pagos	Saldo final
Ayudas directas a la Fundación Científica de AECC	304.550	1.334.936	(987.918)	651.568
Otros beneficiarios - acreedores	436.322	3.127.115	(2.839.080)	724.358
<b>Total</b>	<b>740.872</b>	<b>4.462.051</b>	<b>(3.826.997)</b>	<b>1.375.926</b>

**Ejercicio 2021**

	Euros			
	Saldo inicial	Adiciones	Pagos	Saldo final
Ayudas directas a la Fundación Científica de AECC	46.585	1.108.491	(850.526)	304.550
Otros beneficiarios - acreedores	415.606	1.996.555	(1.975.839)	436.322
<b>Total</b>	<b>462.191</b>	<b>3.105.046</b>	<b>(2.826.365)</b>	<b>740.872</b>

**11. Administraciones públicas y situación fiscal**

***Saldos corrientes con las Administraciones Públicas***

La composición de los saldos con las Administraciones Públicas al 31 de diciembre de 2022 y 2021 es la siguiente:

	Euros	
	2022	2021
<b><i>Saldos Deudores-</i></b>		
Hacienda Pública deudora por subvenciones	255.846	246.062
<b>Total " Otros créditos con las Administraciones Públicas"</b>	<b>255.846</b>	<b>246.062</b>
<b><i>Saldos Acreedores-</i></b>		
Organismos de la Seguridad Social, acreedores	(40.443)	(28.310)
<b>Total " Otras deudas con las Administraciones Públicas"</b>	<b>(40.443)</b>	<b>(28.310)</b>

***Saldo deudor por Hacienda Pública, deudora por subvenciones***

La Junta registra en este epígrafe los importes pendientes de cobro tras la adjudicación de subvenciones por diferentes Organismos Públicos. La distribución por organismos en los ejercicios 2022 y 2021 es como sigue:

	Euros	
	2022	2021
GAM 2021	-	165.326
Circuito Valencia 2021	70.000	70.000
Subvenciones Locales	20.084	10.736
Supervivientes 2022	95.762	174.058
Circuito Valencia 2022	70.000	175.826
<b>Total</b>	<b>255.846</b>	<b>246.062</b>

***Gasto por Impuesto sobre beneficios, conciliación entre el resultado contable, la base imponible fiscal y determinación de la cuenta a pagar con Hacienda***

La AECC optó por acogerse al régimen fiscal especial previsto en la Ley 49/2002, de 23 de diciembre, de régimen fiscal de las entidades sin fines lucrativos y de los incentivos fiscales al mecenazgo, según la cual, conforme a los artículos 6, 7 y 8 se establecen las rentas y explotaciones económicas exentas y se regula la determinación de la base imponible.

#### Identificación de gastos e ingresos de rentas exentas

Aportaciones de Usuarios	Gastos	Ingresos	Inversiones
Ingresos		33	
Tipo inversión			-
Servicios exteriores	-		
Personal	-		
Resto gastos	-		
<b>Total</b>	-	<b>33</b>	-
Cuotas asociados y afiliados	Gastos	Ingresos	Inversiones
Ingresos		3.241.414	
Tipo inversión			-
Servicios exteriores	-		
Personal	-		
Resto gastos	-		
<b>Total</b>	-	<b>3.241.414</b>	-
Ingresos de promociones, patrocinadores y colaboraciones	Gastos	Ingresos	Inversiones
Ingresos		1.850.148	
Tipo inversión			-
Servicios exteriores	-		
Personal	-		
Resto gastos	-		
<b>Total</b>	-	<b>1.850.148</b>	-
Actos públicos de carácter cultural	Gastos	Ingresos	Inversiones
Ingresos		38.969	
Tipo inversión			-
Servicios exteriores	-		
Personal	-		
Resto gastos	-		
<b>Total</b>	-	<b>38.969</b>	-
Ingresos atención sanitaria	Gastos	Ingresos	Inversiones
Ingresos		34	
Tipo inversión			-
Servicios exteriores	-		
Personal	-		
Resto gastos	-		
<b>Total</b>	-	<b>34</b>	-
Reintegro ayudas y asignaciones	Gastos	Ingresos	Inversiones
Ingresos		14.364	
Tipo inversión			-
Servicios exteriores	-		
Personal	-		

Resto gastos	-		
<b>Total</b>	-	<b>14.364</b>	-
<b>Subvenciones imputadas al excedente del ejercicio y reintegro de ayudas</b>			
	<b>Gastos</b>	<b>Ingresos</b>	<b>Inversiones</b>
Ingresos		1.233.566	
Tipo inversión			-
Servicios exteriores	-		
Personal	-		
Resto gastos	-		
<b>Total</b>	-	<b>1.233.566</b>	-
<b>Cesión de logo</b>			
	<b>Gastos</b>	<b>Ingresos</b>	<b>Inversiones</b>
Ingresos		12.186	
Tipo inversión			-
Servicios exteriores	-		
Personal	-		
Resto gastos	-		
<b>Total</b>	-	<b>12.186</b>	-
<b>Ingresos financieros</b>			
	<b>Gastos</b>	<b>Ingresos</b>	<b>Inversiones</b>
Ingresos		6.846	
Tipo inversión			-
Servicios exteriores	-		
Personal	-		
Resto gastos	-		
<b>Total</b>	-	<b>6.846</b>	-
<b>Beneficio por enajenaciones del inmovilizado</b>			
	<b>Gastos</b>	<b>Ingresos</b>	<b>Inversiones</b>
Ingresos		40.193	
Tipo inversión			-
Servicios exteriores	-		
Personal	-		
Resto gastos	-		
<b>Total</b>	-	<b>40.193</b>	-
<b>TOTAL EXENTOS</b>	-	<b>6.437.393</b>	-

**Identificación de gastos e ingresos de rentas no exentas**

<b>Otros eventos y actos públicos</b>			
	<b>Gastos</b>	<b>Ingresos</b>	<b>Inversiones</b>
Ingresos		596.317	
Tipo inversión			-
Servicios exteriores	-		
Personal	-		
Resto gastos	-		
<b>Total</b>	-	<b>596.317</b>	-
<b>Ventas de artículos</b>			
	<b>Gastos</b>	<b>Ingresos</b>	<b>Inversiones</b>
Ingresos		334.330	
Tipo inversión			-
Servicios exteriores	-		
Personal	-		

Resto gastos	-		
<b>Total</b>	-	<b>334.330</b>	-
<b>Cesión de espacio publicitario</b>			
	<b>Gastos</b>	<b>Ingresos</b>	<b>Inversiones</b>
Ingresos		67.603	
Tipo inversión			-
Servicios exteriores	-		
Personal	-		
Resto gastos	-		
<b>Total</b>	-	<b>67.603</b>	-
<b>Otros ingresos no incluidos en otros epígrafes</b>			
	<b>Gastos</b>	<b>Ingresos</b>	<b>Inversiones</b>
Ingresos		5.297	
Tipo inversión			-
Servicios exteriores	-		
Personal	-		
Resto gastos	-		
<b>Total</b>	-	<b>5.297</b>	-
<b>Compra de Artículos</b>			
	<b>Gastos</b>	<b>Ingresos</b>	<b>Inversiones</b>
Ingresos		-	
Tipo inversión			-
Servicios exteriores	-184.975		
Personal	-		
Resto gastos	-536		
<b>Total</b>	<b>- 185.511</b>	-	-
<b>Gastos de Captación</b>			
	<b>Gastos</b>	<b>Ingresos</b>	<b>Inversiones</b>
Ingresos		-	
Tipo inversión			-
Servicios exteriores	- 412.257		
Personal	-		
Resto gastos	-		
<b>Total</b>	<b>- 412.257</b>	-	-
<b>Otros gastos no incluidos en otros epígrafes</b>			
	<b>Gastos</b>	<b>Ingresos</b>	<b>Inversiones</b>
Ingresos		-	
Tipo inversión			-
Servicios exteriores	-		
Personal	-		
Resto gastos	- 40.462		
<b>Total</b>	<b>- 40.462</b>	-	-
<b>TOTAL NO EXENTOS</b>	<b>- 643.231</b>	<b>1.003.546</b>	-

La conciliación del resultado contable del ejercicio con la base imponible del Impuesto sobre Sociedades y el cálculo del gasto por Impuesto sobre Sociedades del ejercicio es la siguiente:

	Euros	
	2022	2021
Ingresos del ejercicio	7.440.940	5.266.164
Diferencias permanentes por ingresos exentos	(6.437.393)	(4.570.210)
Ingresos no exentos	1.003.546	655.954
Gastos no exentos	(643.231)	(344.655)
Base imponible	360.316	351.299
Cuota al 10%	36.032	35.130
Regularizaciones	(7.342)	(1.742)
<b>Ingreso/gasto por Impuesto de Sociedades</b>	<b>28.690</b>	<b>33.388</b>

En este sentido, la Junta tiene pendiente de inspección los cuatro últimos ejercicios para todos los impuestos que le son aplicables, cinco en el caso del impuesto de sociedades.

El Consejo Ejecutivo de la Junta estima que no se pondrán de manifiesto pasivos adicionales de consideración para la Junta como consecuencia de las eventuales inspecciones de los ejercicios pendientes.

## 12. Saldos y transacciones con partes vinculadas

### a) *Información relativa al Consejo Ejecutivo de la Junta*

Durante los ejercicios 2022 y 2021 los miembros del Consejo Ejecutivo de la Junta no han percibido remuneraciones, ni tienen concedidos anticipos o créditos y no se han asumido obligaciones por cuenta de ellos a título de garantía, por ser estos cargos totalmente altruistas. Asimismo, la Junta no tiene contraídas obligaciones en materia de seguros de responsabilidad civil, pensiones ni seguros de vida con respecto a antiguos o actuales miembros de los comités citados anteriormente. Adicionalmente, durante los ejercicios 2022 y 2021 no se ha concluido, modificado o extinguido anticipadamente ningún contrato entre la Junta y cualquiera de los miembros del Consejo Ejecutivo o persona que actúe por cuenta de ellos, por operaciones ajenas al tráfico ordinario de la Junta o que no se realice en condiciones normales.

### b) *Información relativa a la Alta Dirección de la Junta*

Las funciones de Alta Dirección de la Junta son realizadas por una mujer y un hombre (misma composición en el ejercicio 2021) cuyas retribuciones han ascendido a un importe de 123.891 euros en el ejercicio 2022 (122.308 euros en el ejercicio 2021). La Junta no ha concedido durante los ejercicios 2022 y 2021 anticipos o créditos a dichas personas, ni existen compromisos en concepto de seguros de vida, seguros de responsabilidad civil, planes de pensiones u otros conceptos similares con los mismos.

### c) *Saldos y transacciones con entidades vinculadas*

El detalle de saldos y transacciones con entidades vinculadas para los ejercicios 2022 y 2021 es el siguiente:

#### *Ejercicio 2022*

	Euros		
	Saldos		Transacciones
	Deudor	Acreedor	Ayudas
Sede Central	210.440	836.189	2.650.967

### Ejercicio 2021

	Euros		
	Saldos		Transacciones
	Deudor	Acreedor	Ayudas
Sede Central	160.079	518.312	1.865.539

El saldo deudor con la Sede Central se corresponde con los importes de las remesas de las cuotas de socios, así como de los donativos que se gestionan a nivel central. El saldo acreedor corresponde fundamentalmente a la ayuda ordinaria concedida por la Junta a la Fundación Científica destinada a la investigación. Esta ayuda se calcula como un porcentaje variable de los ingresos de la Junta, y se revisa anualmente.

Adicionalmente, el saldo acreedor corresponde al canon pagado a la Sede Central por el coste anual de las actividades de la Sede Central repercutido a la Junta Provincial.

Finalmente, el saldo acreedor también incluye los impuestos de la Junta que son liquidados por la Sede Central. En este sentido, la Junta está exenta del gasto por impuesto de sociedades, según se indica en la nota 4g, al estar integrada en la AECC. No obstante, sí que tributa por conceptos como ingresos relacionados con la actividad de ventas de productos solidarios o ingresos obtenidos por inscripciones de las carreras solidarias, sorteos, actos benéficos celebrados en los distintos municipios de la provincia, con un tipo impositivo reducido del 10%, siendo la base imponible y cuota a pagar importes no relevantes para los presentes estados financieros abreviados.

### 13. Ingresos y gastos

#### a) Ingresos por actividad propia

El epígrafe de "Ingresos de promociones, patrocinadores y colaboraciones" de la cuenta de resultados abreviada adjunta en los ejercicios 2022 y 2021, viene distribuido como indicamos a continuación:

	Euros	
	2022	2021
<b>Cuestación Junta Provincial</b>	<b>279.073</b>	<b>214.555</b>
<b>Cuestación Juntas Locales</b>	<b>249.294</b>	<b>152.227</b>
<b>Donativos por campañas y actos</b>	<b>948.362</b>	<b>487.033</b>
Donativos particulares y empresas	409.066	312.580
Donativos actos públicos	539.296	174.453
<b>Patrocinio, lotería y otros:</b>	<b>426.819</b>	<b>488.434</b>
Lotería	279.280	373.632
Otros	147.539	114.802
<b>Total</b>	<b>1.903.548</b>	<b>1.342.247</b>

La totalidad de la actividad de la Junta se desarrolla en su totalidad dentro del territorio nacional.

El saldo correspondiente al gasto por la compra de lotería se encuentra neteado en el epígrafe de "Ingresos de la entidad por la actividad propia".

Adicionalmente, en el epígrafe "Cuotas de asociados y afiliados" de la cuenta de resultados adjunta, la Junta registra todos los ingresos que percibe durante el ejercicio por las cuotas de los socios que tiene la Junta y que durante el año 2022 ha ascendido a 3.241.414 euros (2.786.292 euros en el ejercicio 2021).

El detalle de las subvenciones, donaciones y legados recibidos por la Junta, que se incluyen en el epígrafe "Subvenciones, donaciones y legados de capital traspasados al excedente del ejercicio" al 31 de diciembre de 2022 y 2021, es el siguiente:



Programa	Entidad Concedente	Euros	
		2022	2021
Atención psicológica	Conselleria de Sanitat Universal i Salut Pública	65.312	88.986
Carreras Solidarias	Diputació de Valencia	70.000	70.000
Programas atención social y psicológica	Conselleria de Igualdad y Políticas Inclusivas-Conv. IRPF	95.508	95.294
SUPERVIVIENTES 2022	Generalitat Valenciana	160.753	-
Loterías	Sociedad Estatal de Loterías y Apuestas del Estado	105.977	-
Otras subvenciones	Corporaciones locales	78.847	59.189
<b>Total Subvenciones, donaciones y legados de capital imputados al excedente del ejercicio</b>		<b>576.397</b>	<b>313.469</b>

**b) Otros ingresos de la actividad**

La distribución del epígrafe "Otros ingresos de la actividad" de la cuenta de resultados abreviada adjunta en los ejercicios 2022 y 2021, es como sigue:

	Euros	
	2022	2021
Cesión de logo	12.162	9.686
<b>Total</b>	<b>12.162</b>	<b>9.686</b>

**c) Ventas y otros ingresos de la actividad mercantil**

La distribución por conceptos de estos ingresos en los ejercicios 2022 y 2021 es como sigue:

	Euros	
	2022	2021
Restauración	217.134	9.500
Torneos deportivos y carreras solidarias	413.080	313.906
Rifas y tómbolas	33.705	44.797
Ventas mercaderías, tiendas y rastrillos	295.077	188.217
Otros ingresos y actos públicos	44.631	29.534
<b>Total</b>	<b>1.003.628</b>	<b>585.954</b>

El incremento de ingresos del ejercicio 2022 se debe fundamentalmente a la reactivación de la realización de determinadas actividades que durante el ejercicio anterior no podían llevarse a cabo debido a las restricciones de la pandemia. De la misma forma, tras la reactivación de los mercados y actividades económicas se han incrementado los gastos de explotación según puede verse en el siguiente apartado.

**d) Gastos de explotación**

El detalle a 31 de diciembre de 2022 y de 2021 del epígrafe "Gastos por ayudas y otros" de la cuenta de resultados abreviada adjunta, es como sigue:

	Euros	
	2022	2021
Ayudas monetarias	136.721	76.815
Ayudas becas predoctorales	545.000	442.652
Ayudas investigación Fundación Científica- % de investigación	954.281	620.207
Otros gastos	147.766	74.211
Compras	185.724	38.988
<b>Total</b>	<b>1.969.492</b>	<b>1.252.873</b>

Tal como se indica en la nota 1, la Junta tiene como uno de sus fines sociales la investigación contra el cáncer. Para desarrollar este fin social de investigación sobre el cáncer, la Junta financia la actividad de la Fundación Científica de la Asociación Española Contra el Cáncer (en adelante, la Fundación), siendo el fin social de esta última la promoción y el desarrollo de actividades encaminadas a fomentar la investigación contra el cáncer.

La Fundación Científica de la AECC junto con el comité técnico de AECC Valencia se encarga de adjudicar los fondos recibidos a los diferentes proyectos de investigación presentados en las convocatorias de ayudas publicadas. Esta adjudicación se realiza de forma independiente y con criterios puramente técnicos.

Generalmente, una parte significativa de los fondos recibidos por la Fundación es aportada anual y recurrentemente por la Junta. No obstante, tal como se detalla en el cuadro anterior, en el ejercicio 2022 la Junta ha aportado un total de 954.281 euros a la Fundación (620.207 euros en el ejercicio 2021).

El detalle de "Otros gastos de la actividad" de la cuenta de resultados abreviada adjunta al 31 de diciembre de 2022 y de 2021, es como sigue:

	Euros	
	2022	2021
Arrendamientos y cánones (nota 5)	159.114	124.150
Reparaciones y conservación	37.055	43.648
Servicios profesionales	1.009.410	975.866
Transporte	935	-
Primas de seguros	9.283	11.992
Servicios bancarios y similares	7.579	6.033
Publicidad y relaciones públicas	200.954	77.513
Suministros	33.281	29.046
Otros servicios	572.746	358.260
Otros tributos	2.544	967
Otros gastos de gestión corriente	1.151.686	543.355
Pérdidas por deterioro de créditos por operaciones comerciales	-	-
<b>Total</b>	<b>3.184.883</b>	<b>2.170.830</b>

Dentro de la partida "Servicios profesionales" del ejercicio 2022 y 2021 se incluyen los gastos por contratación de empresas externas que realizan campañas de captación de socios.

Dentro de la partida "Otros gastos de gestión corriente" se incluye, principalmente, el importe del canon que la Sede Central ha repercutido a todas las juntas provinciales por las actividades de soporte, misión y captación que presta a cada una de ellas. (1.151.686 euros en el ejercicio 2022 frente a 543.355 euros repercutidos en 2021).

**e) Gastos de personal**

El detalle al 31 de diciembre de 2022 y 2021 de este epígrafe de la cuenta de resultados abreviada adjunta es el siguiente:

	Euros	
	2022	2021
Sueldos y Salarios y asimilados	1.232.693	1.092.412
Cargas Sociales – Cuotas Seguridad Social	340.853	295.413
Cargas Sociales – Otros gastos sociales	35.769	12.920
<b>Total</b>	<b>1.609.315</b>	<b>1.400.745</b>

El número medio de personas empleadas en los ejercicios 2022 y 2021, que se aproxima a la plantilla media al cierre de dichos ejercicios, distribuido por categorías y género es el siguiente:

	Euros			
	2022		2021	
	Hombres	Mujeres	Hombres	Mujeres
<b>Categoría:</b>				
Gerente Junta Provincial	-	1	-	1
Responsables unidad y coord. general voluntariado	2	3	2	3
Psicólogos	1	11	1	10
Médicos	-	1	-	1
Coordinador voluntariado hospital y domicilio	-	4	-	3
Trabajador social	-	3	-	1
Personal técnico de apoyo	3	6	3	5
Auxiliar servicios generales	1		1	-
<b>Total</b>	<b>7</b>	<b>28</b>	<b>7</b>	<b>24</b>

Dentro de la plantilla de la Junta hay una mujer con discapacidad igual o superior al 33% al 31 de diciembre de 2022 y 2021 perteneciente a la categoría de "Médico".

A 31 de diciembre de 2022, el Consejo Ejecutivo de la Junta está formado por 7 mujeres y 9 hombres (sin cambios con respecto a 31 de diciembre de 2021).

#### 14. Otra información

##### **a) Retribuciones y otras prestaciones al Consejo Ejecutivo y Dirección**

Los miembros del Consejo Ejecutivo de la Junta no han devengado ni recibido retribución alguna durante los ejercicios 2022 y 2021. Asimismo, no tienen concedidos anticipos, créditos, compromisos en materia de pensiones, premios de jubilación, seguros de vida o indemnizaciones especiales.

En los ejercicios 2022 y 2021 el coste de las coberturas de seguros destinadas a salvaguardar la responsabilidad civil de los miembros del Consejo Ejecutivo de la Junta ascendió a 1.269 y 1.307 euros respectivamente.

##### **b) Honorarios de auditoría**

Los honorarios relativos a los servicios prestados por el auditor de la Junta, Ernst & Young, S.L., han ascendido a 11.000 euros (11.316 euros en el ejercicio 2021) y se corresponden íntegramente con honorarios relativos a servicios de auditoría de estados financieros. Asimismo, durante los ejercicios 2022 y 2021 no se han prestado servicios de asesoramiento fiscal u otros servicios por sociedades vinculadas al auditor por control, propiedad común o gestión.

##### **c) Información sobre las autorizaciones otorgadas por el Consejo Ejecutivo de la Junta o autoridad administrativa**

Durante el ejercicio 2022 no se han producido modificaciones estatutarias, ni ningún otro acto que requiera autorización específica del Consejo Ejecutivo de la Junta.

##### **d) Inventario**

El inventario de bienes de la Junta está formado por todos los activos que han sido detallados en las notas.

##### **e) Cambios en los órganos de gobierno**

A fecha de formulación de los estados financieros del ejercicio 2022, el Consejo Ejecutivo de la Junta está formado por los siguientes miembros:

Nombre	Cargo
Tomás Trenor Puig	Presidente
Antonio Llombart Bosch	Vicepresidente
Eugenia Garrigues Francés	Secretaria
Inmaculada Bea Gresa	Tesorera
Enrique Villalonga Torres	Vicetesorero
Juan Carlos Valderrama Zurián	Vocal
Inmaculada Iborra Juan	Vocal
Socorro Maldonado Rubio	Vocal
José M <sup>a</sup> Martín Moreno Martí Navarro	Vocal
Javier Martí Navarro	Vocal
Francisco Bueno Cañigral	Vocal
Cristina Pérez Broseta	Vocal
Carmen Iborra Juan	Vocal
Vicente Guillem Porta	Vocal
Amando Peydró Olaya	Vocal

**f) Grado de cumplimiento del Código de Conducta**

Este Consejo Ejecutivo manifiesta que a lo largo del ejercicio 2022 todas las operaciones financieras que ha llevado a cabo esta Junta se han ajustado a los criterios de actuación marcados por su código de conducta con la finalidad de conseguir el equilibrio entre los principios de seguridad, liquidez y rentabilidad.

**15. Información sobre los aplazamientos de pago efectuados a proveedores. Disposición adicional tercera “Deber de información” de la ley 15/2010, de 5 de julio**

A continuación, se detalla la información requerida por la Disposición adicional tercera de la Ley 15/2010, de 5 de julio (modificada a través de la Disposición final segunda de la Ley 31/2014, de 3 de diciembre), preparada conforme a la Resolución del ICAC de 29 de enero de 2016, sobre la información a incorporar en la memoria de los estados financieros abreviados en relación con el periodo medio de pago a proveedores en operaciones comerciales de los ejercicios 2022 y 2021:

	Días	
	2022	2021
Periodo medio de pago a proveedores	14	47

Conforme a la Resolución del ICAC, para el cálculo del período medio de pago a proveedores se han tenido en cuenta las operaciones comerciales correspondientes a la entrega de bienes o prestaciones de servicios devengadas desde la fecha de entrada en vigor de la Ley 31/2014, de 3 de diciembre.

Se consideran proveedores, a los exclusivos efectos de dar la información prevista en esta Resolución, a los acreedores comerciales por deudas con suministradores de bienes o servicios, incluidos en la partida “Acreedores comerciales y otras cuentas a pagar” del pasivo corriente del balance abreviado adjunto.

Se entiende por “Periodo medio de pago a proveedores” el plazo que transcurre desde la entrega de los bienes o la prestación de los servicios a cargo del proveedor y el pago material de la operación.


El plazo máximo legal de pago aplicable a la Junta en el ejercicio 2022 según la Ley 11/2013 de 26 de julio, que desarrolla la Ley 3/2004, de 29 de diciembre, por la que se establecen medidas de lucha contra la morosidad en las operaciones comerciales, es de 30 días, excepto que exista un acuerdo entre las partes, en cuyo caso el plazo máximo sería de 60 días (60 días en el ejercicio 2021). En relación con los pagos y saldos excedidos al límite legal, la Junta está realizando sus mayores esfuerzos para ajustarse a los plazos de pagos máximos establecidos por la ley.

**16. Hechos posteriores**

No se han puesto de manifiesto hechos posteriores al cierre del ejercicio que puedan tener un impacto significativo en los estados financieros del 2022.

**17. Información sobre liquidación del presupuesto del ejercicio**

De acuerdo con lo dispuesto en el Real Decreto 1491/2011, de 24 de octubre, por el que se aprueba la adaptación sectorial del Plan General de Contabilidad a las entidades sin fines lucrativos, se incluye a continuación la liquidación de los presupuestos de los ejercicios 2022 y 2021:



Anexo I

Junta Asociada Provincial de Valencia de la Asociación Española Contra el Cáncer

Memoria de las cuentas anuales abreviadas

Información sobre la liquidación del presupuesto  
(Euros)

Ejercicio 2022

Ingresos	Presupuestados	Reales	Desviación	Gastos	Presupuestados	Reales	Desviación
<b>Ingresos propios de la actividad</b>	<b>5.004.739</b>	<b>5.721.360</b>	<b>716.621</b>	Variación de existencias de productos terminados y en curso de fabricación	-	3.095	3.095
Cuotas de usuarios y afiliados	3.041.435	3.241.414		Ayudas monetarias y otros gastos de gestión	1.412.911	1.969.492	556.581
Ingresos promoc., patrocinadores y colaboradores-	1.660.389	1.903.548		Ayuda monetaria	1.406.911	1.969.492	
Cuestación	460.000	528.368		Gastos colaboraciones y órganos de gobierno	6.000	-	
Donativos	400.389	948.362		<b>Gastos de personal</b>	<b>1.713.423</b>	<b>1.609.315</b>	<b>(104.108)</b>
Ingresos por lotería	350.000	279.280		Sueldos y salarios	1.275.321	1.232.693	
Ingresos de patrocinadores y colaboradores	450.000	147.539		Seguridad social a cargo de la entidad	408.102	340.853	
Subvenciones, donaciones y legados recibidos	302.915	576.397		Otros gastos sociales	30.000	35.769	
<b>Ventas y otros ingresos de la actividad mercantil</b>	<b>799.126</b>	<b>1.003.628</b>	<b>204.502</b>	<b>Dotación amortización inmovilizado</b>	<b>48.024</b>	<b>52.257</b>	<b>4.233</b>
				Amortización del inmovilizado material	32.462	33.842	
				Amortización de las inversiones inmobiliarias	15.562	18.415	
				<b>Deterioro y resultados por enajenaciones de inmovilizado</b>	-	<b>19.098</b>	<b>19.098</b>
<b>Otros resultados</b>	-	-		<b>Otros gastos</b>	<b>2.588.573</b>	<b>3.184.883</b>	<b>596.310</b>
				<i>Servicios exteriores</i>	2.586.573	3.182.339	
				Arrendamientos y cánones	293.194	159.114	
				Reparaciones y conservación	36.630	37.055	
				Servicios profesionales independientes	795.546	1.009.410	
				Transportes	-	935	
				Primas de seguros	7.892	9.283	
				Servicios bancarios y similares	6.200	7.579	
<b>Otros ingresos de gestión</b>	<b>9.684</b>	<b>12.162</b>	<b>2.478</b>	Publicidad, propaganda y RR.PP.	212.131	200.954	
				Suministros	33.965	33.281	
<b>Ingresos financieros</b>	<b>27.950</b>	-	<b>(27.950)</b>	Otros servicios	603.469	573.043	
				Gastos operativos SSCC	597.546	1.151.686	
<b>Imputación de subvenciones a resultado</b>	<b>149.793</b>	<b>657.668</b>	<b>507.875</b>	Otros tributos	2.000	2.544	
				Variación del valor razonable de instrumentos financieros	-	100.140	100.140
<b>Deterioro y resultados por enajenaciones de instrumentos financieros</b>	-	-		<b>Deterioro y resultados por enajenaciones de instrumentos financieros</b>	-	<b>31.404</b>	<b>31.404</b>
				<b>Impuesto sobre entidades</b>	<b>37.098</b>	<b>28.690</b>	<b>(8.408)</b>
<b>TOTAL INGRESOS OPERACIONES DE FUNCIONAMIENTO</b>	<b>5.991.292</b>	<b>7.394.818</b>	<b>1.403.526</b>	<b>TOTAL GASTOS OPERACIONES FUNCIONAMIENTO</b>	<b>5.800.029</b>	<b>6.998.374</b>	<b>1.198.345</b>

Anexo I

Junta Asociada Provincial de Valencia de la Asociación Española Contra el Cáncer  
 Notas de los estados financieros abreviados  
 Información sobre la liquidación del presupuesto  
 (Euros)

Ejercicio 2021

Ingresos	Presupuestados	Reales	Desviación	Gastos	Presupuestados	Reales	Desviación
Ingresos propios de la actividad	3.870.808	4.442.010	571.202	Ayudas monetarias y otros gastos de gestión	1.159.688	1.252.873	93.185
Cuotas de usuarios y afiliados	2.519.998	2.786.292		Ayuda monetaria	1.149.988	1.252.873	
Ingresos promoc., patrocinadores y colaboradores-	1.075.021	1.342.249		Gastos colaboraciones y órganos de gobierno	9.700	-	
Cuestación	300.000	366.782		Gastos de personal	1.456.018	1.400.745	(55.273)
Donativos	220.375	487.033		Sueldos y salarios	1.094.915	1.092.412	
Ingresos por lotería	197.356	373.632		Seguridad social a cargo de la entidad	343.803	295.413	
Ingresos de patrocinadores y colaboradores	357.290	114.802		Otros gastos sociales	17.300	12.920	
Subvenciones, donaciones y legados recibidos	275.789	313.469					
Ventas y otros ingresos de la actividad mercantil	767.754	585.954	(181.800)	Dotación amortización inmovilizado	58.396	49.778	(8.618)
				Amortización del inmovilizado intangible	-	-	
				Amortización del inmovilizado material	42.834	33.073	
				Amortización de las inversiones inmobiliarias	15.562	16.705	
				Deterioro y resultados por enajenaciones de inmovilizado	-	2.818	2.818
Otros resultados	-	1.598	1.598	Otros gastos	2.087.908	2.170.830	82.922
				Servicios exteriores	2.085.408	2.169.863	
				Arrendamientos y cánones	136.178	124.150	
				Reparaciones y conservación	42.643	43.648	
				Servicios profesionales independientes	730.108	975.866	
				Primas de seguros	10.219	11.992	
				Servicios bancarios y similares	7.280	6.033	
Otros ingresos de gestión	12.691	9.686	(3.005)	Publicidad, propaganda y RR.PP.	85.122	77.513	
				Suministros	36.616	29.046	
Ingresos financieros	24.511	1	(24.510)	Otros servicios	451.819	358.260	
				Gastos operativos SSSC	585.424	543.355	
Imputación de subvenciones a resultado	16.693	109.400	92.707	Otros tributos	2.500	967	
Variación del valor razonable de instrumentos financieros	-	64.759	64.759	Gastos reestructuración/discont.opera	-	-	
				Impuesto sobre entidades	47.649	33.388	(14.261)
<b>TOTAL INGRESOS OPERACIONES DE FUNCIONAMIENTO</b>	<b>4.692.457</b>	<b>5.213.408</b>	<b>520.951</b>	<b>TOTAL GASTOS OPERACIONES FUNCIONAMIENTO</b>	<b>4.809.659</b>	<b>4.910.432</b>	<b>100.773</b>

# Junta Asociada Provincial de Valencia de la Asociación Española contra el Cáncer

## Formulación de estados financieros abreviados del Ejercicio 2022

D. Tomás Trenor Puig, en representación del Consejo Ejecutivo de la Junta Asociada Provincial de Valencia de la Asociación Española Contra el Cáncer, en fecha 28 de marzo de 2023 procede a formular los estados financieros abreviados del ejercicio terminado el 31 de diciembre de 2022, los cuales vienen constituidos por los documentos anexos que preceden a este escrito.



Fdo. D. Tomás Trenor Puig

Marqués del Turia

Presidente del Consejo Ejecutivo